

State of Qatar

دولة قطر



وزارة التخطيط التنموي والإحصاء
Ministry of Development Planning and Statistics

النشرة السنوية للإحصاءات الحيوية

المواليد والوفيات

Vital Statistics, Annual Bulletin

Births & Deaths

2012

29th Issue
March, 2016

العدد التاسع والعشرون
مارس ٢٠١٦

Introduction

Vital Statistics is considered as one of the main pillars of population statistics. It can be obtained from vital registration system or from population surveys and censuses.

Through vital statistics (i.e. births, deaths, marriages, divorces) indicators on population growth rate and trend can be derived, as well as demographic behavior of the society. These indicators can be used as indicatives for achieving short-term and long-term objectives as well as improving social and economic situations of the society

The Ministry of Development Planning & Statistics has the pleasure to introduce the Annual Bulletin of Vital Statistics (Births and Deaths) for the year 2012, hoping that it would be of great value for planners and researchers.

Dr. Saleh bin Mohamed Al-Nabit

Minster of Development Planning &
Statistics

مُتَكَلِّمًا

تعتبر الإحصاءات الحيوية أحد الأركان الأساسية للإحصاءات السكانية والتي يمكن الحصول عليها من أنظمة السجلات الحيوية أو من المسوحات والتعدادات السكانية .

وعن طريق الإحصاءات الحيوية (مواليد ووفيات - زواج وطلاق) يمكن التوصل إلى مؤشرات عن معدل واتجاه النمو السكاني كما يمكن التعرف على السلوك الديموغرافي للمجتمع بشكل عام . وتستخدم المؤشرات التي توفرها الإحصاءات الحيوية كمعالم لبلوغ الأهداف القصيرة والبعيدة ولتحسين الأوضاع الاجتماعية والاقتصادية لكافة أفراد المجتمع.

ويسر وزارة التخطيط التنموي والإحصاء أن تقدم هذه النشرة السنوية للإحصاءات الحيوية (المواليد والوفيات) لعام ٢٠١٢ آملين أن تكون ذات فائدة كبيرة للمخططين والباحثين .

د. صالح بن محمد النابت

وزير التخطيط التنموي والإحصاء

المحتويات

Contents

Contents

المحتويات

Table	رقم الصفحة Page No.	رقم الجدول Table No.	الجداول
Introduction			تقديم
CHAPTER ONE: VITAL INDICATORS:			الباب الأول : مؤشرات حيوية :
General Fertility, Total Fertility And Gross Reproduction Rates, And Mean Age Of Child Bearing by Nationality (2008-2012)		1	معدل الخصوبة العام والخصوبة الكلية و الإحلال الإجمالي ومتوسط عمر المرأة عند الإنجاب حسب الجنسية (٢٠٠٨-٢٠١٢)
Crude Birth Rate, Crude Death Rate, Rate Of Natural Increase, Maternal Mortality Rate And Rate Of Deliveries Under Medical Supervisor (2003-2012)		2	معدل المواليد والوفيات الخام ومعدل الزيادة الطبيعية ومعدل وفيات الأمهات ونسبة الولادات التي تجري تحت إشراف صحي (٢٠٠٣-٢٠١٢)
Neonatal Mortality Rates (2003-2012)		3	معدل وفيات حديثي الولادة (٢٠٠٣-٢٠١٢)
Infant Mortality Rate by Nationality & Gender (2003-2012)		4	معدل وفيات الأطفال الرضع حسب الجنسية والنوع (٢٠٠٣-٢٠١٢)
Under (5) Years Mortality Rate by Nationality & Gender (2003-2012)		5	معدل وفيات الأطفال أقل من (٥) سنوات حسب الجنسية والنوع (٢٠٠٣-٢٠١٢)
Child Mortality Rate by Nationality & Gender (2003 - 2012)		6	معدل وفيات الأطفال حسب الجنسية والنوع (٢٠٠٣-٢٠١٢)
CHAPTER TWO: LIVE BIRTHS:			الباب الثاني : المواليد أحياء :
Registered Vital Events (2003-2012)		1	الوقائع الحيوية المسجلة (٢٠٠٣-٢٠١٢)
Not Registered Live births by Nationality & Gender (2002-2011)		2	المواليد أحياء فاقد القيد حسب الجنسية والنوع (٢٠٠٢-٢٠١١)
Registered Live Births by Nationality, Gender and Gender Ratio at birth (2002-2012)		3	المواليد أحياء المسجلون حسب الجنسية والنوع ونسبة النوع عند الميلاد (٢٠٠٢-٢٠١٢)
Registered Live Births by Nationality, and Gender (2003-2012)		4	المواليد أحياء المسجلون حسب الجنسية والنوع (٢٠٠٣-٢٠١٢)
REGISTERED LIVE BIRTHS BY NATIONALITY, GENDER & AGE GROUP OF MOTHER		5	المواليد أحياء المسجلون حسب الجنسية والنوع وفئة عمر الأم
Registered Live Births by Mother's Nationality and Age Group and Gender		6	المواليد أحياء المسجلون حسب جنسية الأم وفئة عمرها ونوع المولود
Registered Live Births by Nationality, Gender and Child Weight		7	المواليد أحياء المسجلون حسب الجنسية والنوع ووزن المولود
CHAPTER THREE: DEATHS:			الباب الثالث : الوفيات :
Registered Deaths by Nationality and Gender (2003-2012)		1	الوفيات المسجلة حسب الجنسية والنوع (٢٠٠٣-٢٠١٢)
Registered Deaths by Nationality, Gender and Month		2	الوفيات المسجلة حسب الجنسية والنوع والشهر
Registered Deaths by Nationality, Gender and Age		3	الوفيات المسجلة حسب الجنسية والنوع والعمر
Registered Deaths by Nationality, Gender and Single Years of Age		4	الوفيات المسجلة حسب الجنسية والنوع واحاد العمر
Registered Deaths by Nationality, Gender and Cause of Death (ICD 10 Basic List)		5	الوفيات المسجلة حسب الجنسية والنوع وسبب الوفاة (المراجعة العاشرة القائمة الاساسية)
Deaths by Gender amd Cause of Death (ICD-10 Detail List)(Qatari)		6-1	الوفيات حسب النوع وسبب الوفاة (المراجعة العاشرة القائمة المفصلة) (قطريون)
Deaths by Gender amd Cause of Death (ICD-10 Detail List)(Non-Qatari)		6-2	الوفيات حسب النوع وسبب الوفاة (المراجعة العاشرة القائمة المفصلة) (غير قطريين)
Deaths by Gender amd Cause of Death (ICD-10 Detail List)(Total)		6-3	الوفيات حسب النوع وسبب الوفاة (المراجعة العاشرة القائمة المفصلة) (المجموع)

Contents

المحتويات

Table	رقم الصفحة Page No.	رقم الجدول Table No.	الجداول
CHAPTER FOUR: INFANT DEATHS			الباب الرابع: وفيات الأطفال الرضع
Registered Infant Deaths by Nationality & Gender(2003-2012)		1	وفيات الأطفال الرضع المسجلة حسب الجنسية والنوع(٢٠٠٣-٢٠١٢)
Registered Infant Deaths by Nationality, Gender and Month		2	وفيات الأطفال الرضع المسجلة حسب الجنسية والنوع والشهر
Registered Infant Deaths(Under One Year) by Nationality, Gender and Age		3	وفيات الأطفال الرضع (أقل من عام) المسجلة حسب الجنسية والنوع والعمر
Registered Infant Deaths by Nationality, Gender and Cause of Death (ICD 10 Detailed List)		4	وفيات الأطفال الرضع المسجلة حسب الجنسية والنوع وسبب الوفاة (المراجعة العاشرة القائمة المفصلة)
CHAPTER FIVE: REGISTERED DEATHS BY CAUSE OF DEATH (2010-2012)			الباب الخامس: الوفيات المسجلة حسب سبب الوفاة (٢٠١٠-٢٠١٢)
Percentage Registered Deaths by Nationality,Gender and Cause of Death(ICD 10 basic list) (2012)		1	النسب المئوية للوفيات المسجلة حسب الجنسية والنوع وسبب الوفاة (المراجعة العاشرة القائمة الاساسية)(٢٠١٢)
Percentage Registered Deaths by Nationality,Gender and Cause of Death(ICD 10 basic list) (2011)		2	النسب المئوية للوفيات المسجلة حسب الجنسية والنوع وسبب الوفاة (المراجعة العاشرة القائمة الاساسية)(٢٠١١)
Percentage Registered Deaths by Nationality,Gender and Cause of Death(ICD 10 basic list) (2010)		3	النسب المئوية للوفيات المسجلة حسب الجنسية والنوع وسبب الوفاة (المراجعة العاشرة القائمة الاساسية)(٢٠١٠)
Appendices:			ملاحق :
1. Notification Live Birth			١ - استمارة بلاغ عن مولود حي
2. Notification of Foetal Death			٢ - استمارة بلاغ عن مولود ميت
3. Notification of Death			٣ - استمارة بلاغ عن وفاة

Contents

فهرس الرسوم البيانية

Graph	رقم الصفحة Page No.	رقم الشكل Graph No.	الشكل
Under (5) Years Mortality Rate by Natioanlity & Gender (2003-2012)		1	معدل وفيات الأطفال أقل من (٥) سنوات حسب الجنسية والنوع (٢٠١٢ - ٢٠٠٣)
Registerd Vital Events (2003-2012)		2	الواقعات الحيوية المسجلة (٢٠١٢ - ٢٠٠٣)
Registered Live Births By Nationality And Age Group og Mother(2012)		3	المواليد أحياء المسجلون حسب الجنسية وفئة عمر الأم (٢٠١٢)
Registered Live Births By Mother's Nationality And Age Group Of Mother (2012)		4	المواليد أحياء المسجلون حسب جنسية الأم وفئة عمرها (٢٠١٢)
Registered Deaths By Month And Gender (2012)		5	الوفيات المسجلة حسب الشهر والنوع (٢٠١٢)
Registered Deaths By Nationality And Age (2012)		6	الوفيات المسجلة حسب الجنسية والعمر (٢٠١٢)
Registered Infant Deaths By By Nationality (2003-2012)		7	وفيات الأطفال الرضع المسجلة حسب الجنسية (٢٠١٢-٢٠٠٣)

Preface

The data presented in this bulletin is a result of cooperation between Ministry of Development Planning & Statistics & Health Ministry based on the agreed upon questionnaires (presented in the annex) in accordance with the Law No. 5, 1982 regarding Vital Registration System.

The data covers the registered vital events for the Qataris in Qatar and abroad, and the registered vital events for Non-Qataris (Residents).

تقديم

البيانات الواردة بهذه النشرة هي حصيدا تعاون بين وزارة التخطيط التنموي والإحصاء ووزارة الصحة وفقاً للاستمارات (المعروضة بالملاحق) التي تم الاتفاق عليها طبقاً للقانون رقم (٥) لسنة ١٩٨٢م الخاص بتسجيل المواليد والوفيات .

وبالنسبة للشمول فإن هذه البيانات تشمل الؤاقت الحيوية المسجلة للقطريين داخل وخارج قطر. والؤاقت الحيوية المسجلة لغير القطريين (المقيمين).

Definitions

1 - Live Birth

Live birth is the complete expulsion or extraction from its mother of a product of conception, irrespective of the duration of pregnancy, which after such separation breathes or shows any other evidence of life such as beating of the heart, pulsation of the umbilical cord, or definite movement of voluntary muscles, whether or not the umbilical cord has been cut or the placenta is attached; each product of such a birth is considered live-born regardless of gestational age.

2 - Death:

Death is the permanent disappearance of all evidence of life at any time after live birth has taken place (Postnatal cessation of vital functions without capability of resuscitation). This definition therefore excludes fetal deaths.

3 - Fetal Death

Fetal Death is death prior to the complete expulsion or extraction from its mother of a product of conception, not less than 28 weeks duration of pregnancy; the death is indicated by the fact that after such separation the fetus does not breathe or show any other evidence of life, such as beating of the heart pulsation of the umbilical cord, or definite movement of voluntary muscles.

4 - Infants:

Infants are understood to refer to children under one year old.

5 - Municipality

Means place of mother residence in births tables and place of residence of the deceased in deaths tables.

6- Not Registered

Not registered are those births who were registered in the preventive Health Records on a subsequent data of their birth and after publishing the annual bulletin of births for the same year.

تعريف

١ - المولود الحي

المولود حي هو المولود الذي عند تمام خروجه أو استخراجة تنفس أو ظهر عليه أي علامة من علامات الحياة الأخرى مثل:

ضربات القلب أو نبض الحبل السري أو تحريك العضلات الإرادية - سواء انفصلت المشيمة أو بقيت متصلة وذلك بغض النظر عن مدة الحمل.

٢ - الوفاة :

يقصد بالوفاة هي الانقطاع الدائم عن الحياة بعد حدوث الولادة الحية وهذا التعريف لا يشمل المولود الميت .

٣ - المولود ميت

يقصد بالمولود ميت الجنين الذي ولد ميتاً بعد مدة حمل لا تقل عن ٢٨ أسبوع سواء حدثت الوفاة قبل الوضع أو أثناءه ولم تظهر عليه بعد الانفصال التام عن الأم أية علامة من علامات الحياة مثل التنفس ، ضربات القلب أو نبض الحبل السري أو الحركات الواضحة للعضلات الإرادية .

٤ - الأطفال الرضع

الأطفال الرضع هم الأطفال الذين لا تتجاوز أعمارهم عاماً كاملاً .

٥ - البلدية

المقصود بالبلدية هو مكان إقامة الأم في جداول المواليد ومكان إقامة المتوفى في جداول الوفيات.

٦ - فاقد القيد

فاقد القيد هم المواليد الذين تم قيدهم في سجلات الصحة الوقائية في تاريخ لاحق لمولدهم وبعد صدور النشرة السنوية للمواليد لنفس العام.

المؤشرات والمعدلات الحيوية INDICATORS & VITAL RATES

First: Births and Fertility Rates :

أولاً : معدلات المواليد والخصوبة :

1- Crude birth rate (CBR) :

١- معدل المواليد الخام :

The number of live births during a particular year per 1000 mid-year total population

وهو عدد المواليد أحياء خلال سنة معينة لكل ألف من السكان في منتصف السنة .

$$CBR = \frac{B}{P} \times 1000$$

Where :

B: number of live births that occurred during a particular year (or average annual births of a period)

P : mid-year (or mid-interval) estimated population.

حيث

B : عدد الولادات الحية التي حدثت خلال سنة معينة (أو المتوسط السنوي لفترة زمنية) .

P : تقدير السكان في منتصف السنة (أو منتصف الفترة الزمنية) .

2- General Fertility Rate :

٢- معدل الخصوبة العام :

The number of live births per 1000 mid-year female population of childbearing age (15-49)

وهو عدد المواليد أحياء لكل ألف امرأة في سن الإنجاب (١٥-٤٩) في منتصف السنة .

$$GFR = \frac{B}{F_{15-49}} \times 1000$$

Where :

B: number of live births that occurred during a particular year (or average annual births of a period)

F₁₅₋₄₉ mid-year female population aged (15-49) (i.e. in childbearing age).

حيث

B : عدد الولادات الحية التي حدثت خلال سنة معينة (أو المتوسط السنوي لفترة زمنية) .

F₁₅₋₄₉ تقدير النساء في سن الحمل (١٥-٤٩) في منتصف السنة (أو منتصف الفترة الزمنية) .

3- Age specific Fertility Rate :

٣- معدل الخصوبة العمرية :

The annual number of live births per 1000 women of a specified age. Symbolically, it is expressed

as:

وهو عدد الولادات الحية سنوياً لكل ألف امرأة في عمر معين ، ويعبر عنها في الصيغة التالية:

$${}_n f_x = \frac{{}_n B_x}{{}_n F_x} \times 1000$$

Where :

{}_n f_x : is age-specific fertility rate of women aged x to x+n years .

{}_n F_x: is the number of women aged x to x+n years at mid-year

{}_n B_x : is the number of births to women aged x to x+n years during a calendar year of annual average for an interval.

n : is the number of years in the age interval.

حيث :

{}_n f_x : هو معدل الخصوبة العمرية للنساء في العمر X إلى X+n

{}_n F_x : هو عدد النساء في الفئة العمرية X إلى X+n في منتصف السنة .

{}_n B_x : عدد المواليد للنساء في الفئة العمرية X على X+n أو المتوسط السنوي لفترة زمنية معينة .

n : طول الفئة العمرية

4- Total Fertility Rate (TFR) :

٤- معدل الخصوبة الكلية :

It is obtained by summing the age-specific fertility rates for single years of age over the childbearing span and it is computed on a "per woman" basis. It states the total number of children an average woman would bear during her lifetime if she were to bear children throughout her reproductive years at rates specified by the schedule of age-specific fertility rate for the particular year or time interval. It assumes that this hypothetical woman does not die before the end of her childbearing age (i.e. age 50)

ويتم الحصول عليه بتجميع معدلات الخصوبة العمرية للسنوات الفردية خلال مدى سن الحمل ، وهي تحسب لكل امرأة. وهي تعطي إجمالي عدد الأطفال الذين في المتوسط تنجبهم السيدة طول حياتها على أساس أن إنجابها يحدث خلال فترة حياتها الإيجابية طبقاً لنمط ومستوى معدلات الخصوبة العمرية السائدة خلال السنة المعنية. وهو يفترض أن المرأة سوف تظل على قيد الحياة حتى تبلغ نهاية فترتها الإيجابية .

The TFR formula is :

والمعدل كما يلي :

$$TFR = n \sum_{15}^{49} \left(\frac{nB_x}{nF_x} \right)$$

Where data are grouped into age intervals of n (usually 5) years.

حيث المعدل يحسب عادة من بيانات مبنية في فئات عمرية n (وعادة ما تكون فئات خمسية)

5- Gross Reproduction Rate (GRR)

٥- معدل الإحلال الإجمالي :

It is identical to TFR except that it refers to female births only. This measure indicates how many daughters a woman would bear during her lifetime if, throughout her reproductive life, she is exposed to the age-specific rate of bearing female infant that is recorded for a particular year or certain interval of time. In other words, it is based on ASFR for female births only.

وهو مناظر تماماً لمعدل الخصوبة الكلية (TFR) ، عدا أنه يعود إلى المواليد الإناث فقط. وهذا المقياس يعبر عن كم من الأطفال الإناث اللاتي تنجبهن الأم خلال فترة حياتها الإيجابية ، إذا تعرضت لمعدلات الخصوبة العمرية (لإنجاب الإناث) والتي سجلت خلال سنة معينة (أو لمتوسط سنوي لفترة زمنية معينة) ، أو بمعنى آخر أنها تقوم على أساس معدلات الخصوبة العمرية للمواليد الإناث فقط

If we multiply the TFR by the proportion of all births in the year that were female, we will obtain a very close approximation of the GRR

وإذا ضربنا معدل الخصوبة الكلية (TFR) في نسبة إجمالي المواليد الإناث إلى إجمالي المواليد خلال السنة ، سوف نحصل على تقدير قريب جداً لمعدل الإحلال الإجمالي (GRR) .

6- Mean Age of childbearing (MACB)

٦- متوسط عمر المرأة عند الإنجاب :

This is obtained by multiplying the percentage of total births that occur in each age interval by the mid-point of that age interval, then summing across all intervals and dividing the resulting total by 100

وهذا يتم الحصول عليه بضرب التوزيع النسبي المنوي لجملة المواليد التي أنجبت لكل فئة عمرية للأمهات ، بضربها في مركز الفئة العمرية وبالتجمع على مدى الفئات العمرية والقسم على مائة .

Second : Mortality rates

ثانياً : معدلات الوفيات

1- Crude Death Rate (CDR) :

١- معدل الوفيات الخام :

The crude death rate is :

معدل الوفاة الخام يحسب على أساس :

$$CDR = \frac{D}{P} \times 1000$$

Where :

حيث :

D : is the total number of deaths at a certain area during a specific year (or annual average of an interval period)

D : هو إجمالي عدد الوفيات في منطقة معينة خلال سنة معينة (أو المتوسط السنوي لفترة زمنية معينة).

P : is the mid-year (or mid-period) estimated population living in that area during that year (or period) .

P : هو تقدير عدد السكان في منتصف السنة (أو منتصف الفترة الزمنية للمقيمين في تلك المنطقة خلال هذه السنة (أو الفترة الزمنية)

2- Infant Mortality Rate (IMR)

٢- معدل وفيات الرضع :

Number of infant deaths aged less than one year in a specific year, per 1000 live births during the same year.

عدد وفيات الأطفال دون السنة الأولى من العمر خلال سنة لكل ألف من المواليد أحياء في نفس السنة

$$IMR = \frac{D_o^t}{P^t} \times 1000$$

Where :

حيث :

D_o^t : is the number of infant deaths (excluding foetal deaths) between birth and before reaching the 1st birthday, among residents in an area during calendar year (or annual average infant deaths for an interval period) .

D_o^t : عدد وفيات الرضع أي أقل من سنة (لا تشمل وفيات الأجنة) من لحظة الميلاد وقبل بلوغ عيد الميلاد الأول ، وذلك بين المقيمين في منطقة معينة ، خلال سنة معينة ^t (أو المتوسط السنوي لوفيات الرضع خلال فترة زمنية معينة) .

3- Neonatal Mortality Rate (NMR)

٣- معدل وفيات الأطفال حديثي الولادة :

Number of infant deaths aged less than 28 days in a specific year, per 1000 live births during the same year

عدد وفيات الأطفال دون ٢٨ يوم خلال سنة لكل ألف من المواليد أحياء في نفس السنة.

$$NMR = \frac{D (NMR)}{P} \times 1000$$

4- Post Mortality Rate (PMR)

٤- معدل وفيات الأطفال بعد حديثي الولادة

Number of infant deaths aged 28 day to less than one year in a specific year, per 1000 live births during the same year

عدد وفيات الأطفال ٢٨ يوم حتى أقل من سنة خلال سنة لكل ألف من المواليد أحياء في نفس السنة.

$$PMR = \frac{D (PMR)}{P} \times 1000$$

5- Maternal mortality

٥- وفيات الأمهات أثناء الحمل والولادة

The annual number of deaths of women from pregnancy related causes divided by the number of births per 100.000 ; live births

عدد الوفيات السنوي للنساء أثناء الحمل والولادة مقسوماً على عدد المواليد أحياء خلال السنة لكل ١٠٠,٠٠٠ ولادة حية.

$$M m = \frac{D M}{P} \times 1000$$

6- Child Mortality Rate

The child mortality rate is the probability of dying per 1,000 live-births) between the first and the fifth birth dates.

٦- معدل وفيات الأطفال

معدل وفيات الأطفال هي احتمالية الوفاة (معبّر عنها كمعدل لكل ١٠٠٠ ولادة حية) بين تاريخ الميلاد الأول والخامس وعليه فإن:

$$1000 \times \frac{\text{عدد الأطفال المتوفين بين سن السنة الأولى والخامسة خلال فترة محددة}}{\text{إجمالي عدد الولادات الحية خلال نفس الفترة}} = \text{معدل وفيات الأطفال}$$

$$\text{Child mortality rate} = \frac{\text{No. of children died between age one and five during a specified period}}{\text{Total number of live births during the same period}} \times 1000$$

7- Sex Ratio

Sex Ratio at birth is defined as the number of male live-births per 100 female live-births and can be expressed as:

٧- نسبة الجنس

نسبة الجنس عند الولادة يمكن تعريفها بأنها عدد المواليد الذكور أحياء لكل ١٠٠ مولود حي من الإناث ويمكن التعبير عنها كما يلي:

$$100 \times \frac{\text{عدد المواليد الذكور}}{\text{عدد المواليد الإناث}} = \text{نسبة الجنس عند الميلاد}$$

$$\text{Sex Ratio at Birth} = \frac{\text{No of male births}}{\text{No. of female births}} \times 100$$

8- Age-Specific Dease Rate

Age-specific dease rate (ASDRs) can be defined as the rate between number of deaths in a particular age-group and total number of population of the age group.

٨- معدل الوفيات الخاص بعمر معين

معدل الوفيات الخاص بعمر معين يعرف بأنه النسبة بين عدد الوفيات بين مجموعة عمر معينة وإجمالي عدد السكان لتلك المجموعة

$$1000 \times \frac{\text{عدد الوفيات بين مجموعة عمر معينة}}{\text{إجمالي عدد سكان تلك المجموعة}} = \text{معدل الوفيات الخاص بعمر معين}$$

$$\text{Age-Specific Dease Rate} = \frac{\text{No. of deaths in a particular age-group}}{\text{Total number of population of the age group}} \times 1000$$

الباب الأول : مؤشرات حيوية

CHAPTER ONE: VITAL INDICATORS

معدل الخصوبة العام والخصوبة الكلية و الإحلال الإجمالي
ومتوسط عمر المرأة عند الإنجاب حسب الجنسية

General Fertility Rate , Total Fertility
And Gross Reproduction Rates, And Mean Age Of Child Bearing by Nationality
2008 - 2012

Table No. (1)

جدول رقم (١)

Year		2012	2011	2010	2009	2008	السنة	المعدل والجنسية
Nationality & Ratio								
GENERAL FERTILITY RATE PER 1000 WOMEN	Qataris	86.39	97.85	103.56	108.36	111.87	قطريات	معدل الخصوبة العام لكل ألف امرأة
	Non-Qataris	65.91	65.46	62.22	67.65	70.94	غير قطريات	
	Total	70.34	72.84	71.70	77.58	81.88	المجموع	
TOTAL FERTILITY RATE PER WOMAN	Qataris	3.00	3.38	3.59	3.80	3.90	قطريات	معدل الخصوبة الكلية لكل امرأة
	Non-Qataris	1.89	1.86	1.75	1.92	2.03	غير قطريات	
	Total	2.05	2.12	2.08	2.28	2.43	المجموع	
GROSS REPRODUCTION RATE	Qataris	1.48	1.68	2.17	2.19	2.27	قطريات	معدل الإحلال الإجمالي
	Non-Qataris	0.93	0.91	0.76	0.85	0.90	غير قطريات	
	Total	1.01	1.04	1.02	1.11	1.20	المجموع	
MEAN AGE OF CHILD BEARING	Qataris	31.50	31.22	31.26	31.07	30.98	قطريات	متوسط عمر المرأة عند الإنجاب
	Non-Qataris	29.20	29.42	29.69	29.73	29.68	غير قطريات	
	Total	29.90	30.02	30.26	30.21	30.16	المجموع	

معدل المواليد والوفيات الخام ومعدل الزيادة الطبيعية ومعدل وفيات الأمهات
ونسبة الولادات التي تجري تحت إشراف صحي

Crude Birth Rate, Crude Death Rate, Rate Of Natural Increase, Maternal Mortality Rate
And Rate Of Deliveries Under Medical Supervisor

2003 - 2012

Table No. (2)

جدول رقم (٢)

Year	نسبة الولادات التي تجري تحت إشراف صحي Rate of Deliveries Under Medical Supervisor	نسبة وفيات الأمهات لكل ١٠٠٠٠٠ من المواليد أحياء Maternal mortality rate per 100000 live birth	الزيادة الطبيعية لكل ١٠٠٠ من السكان Natural increase Per 1000 Population	معدل الوفيات الخام لكل ١٠٠٠ من السكان Crude death rate Per 1000 Population	معدل المواليد الخام لكل ١٠٠٠ من السكان Crude birth rate Per 1000 Population	السنة
2003	99.98	23.30	16.4	1.84	18.25	٢٠٠٣
2004	99.97	7.60	15.0	1.68	16.65	٢٠٠٤
2005	100.00	22.40	13.2	1.71	14.91	٢٠٠٥
2006	100.00	7.10	11.9	1.68	13.62	٢٠٠٦
2007	99.99	31.80	11.4	1.46	12.88	٢٠٠٧
2008	99.97	11.62	10.8	1.34	12.16	٢٠٠٨
2009	99.98	21.79	10.1	1.23	11.32	٢٠٠٩
2010	99.99	10.30	10.2	1.15	11.37	٢٠١٠
2011	100.00	4.90	10.8	1.12	11.90	٢٠١١
2012	100.00	4.70	10.6	11.11	11.69	٢٠١٢



وزارة التخطيط التنموي والإحصاء
Ministry of Development Planning and Statistics

معدل وفيات حديثي الولادة Neonatal Mortality Rates 2003 - 2012

جدول رقم (٣)

Nationality & Rate	Year	2012	2011	2010	2009	2008	2007	2006	2005	2004	2003	السنة	المعدل والجنسية
Early Neonatal Mortality Rates (0-7) Days	Qataris	2.60	2.37	3.10	3.25	2.20	3.62	3.96	2.40	2.80	4.70	قطريون	معدل وفيات حديثي الولادة المبكرة (٠ - ٧) يوم
	Non-Qataris	3.50	3.07	2.88	3.64	3.90	3.80	3.31	4.10	4.62	3.50	غير قطريين	
	Total	3.20	2.81	2.97	3.48	3.14	3.70	3.61	3.30	3.90	4.04	المجموع	
Late Neonatal Mortality Rates (7-28) Days	Qataris	0.90	1.32	1.81	1.10	1.40	1.30	2.30	1.91	2.00	3.10	قطريون	معدل وفيات حديثي الولادة المتأخرة (٧ - ٢٨) يوم
	Non-Qataris	1.20	1.77	1.44	1.45	2.03	1.30	1.72	1.70	2.98	3.00	غير قطريين	
	Total	1.10	1.66	1.58	1.31	1.74	1.30	1.98	1.80	2.50	3.03	المجموع	
Neonatal Mortality Rates (0-28)Days	Qataris	3.50	3.69	4.91	4.34	3.50	4.90	6.24	4.31	4.80	7.80	قطريون	معدل وفيات حديثي الولادة (٠ - ٢٨) يوم
	Non-Qataris	4.70	4.83	4.33	5.10	5.90	5.10	5.03	5.74	7.60	6.50	غير قطريين	
	Total	4.30	4.41	4.56	4.79	4.90	4.97	5.60	5.10	6.40	7.10	المجموع	
Post-Neonatal Mortality Rates (28 - 264)Days	Qataris	3.60	2.77	1.81	2.85	2.20	2.40	2.13	3.40	1.84	4.20	قطريون	معدل وفيات الأطفال بعد حديثي الولادة من (٢٨ - ٣٦٤) يوم
	Non-Qataris	2.10	3.38	2.46	1.91	3.24	2.60	2.80	2.94	2.54	3.00	غير قطريين	
	Total	2.60	3.15	2.20	2.28	2.80	2.50	2.50	3.13	2.20	3.60	المجموع	



وزارة التخطيط التنموي والإحصاء
Ministry of Development Planning and Statistics

معدل وفيات الأطفال الرضع حسب الجنسية والنوع Infant Mortality Rate by Nationality & Gender 2003 - 2012

Table No. (4)

جدول رقم (٤)

Nationality & Gender	المجموع Total			غير قطريين Non-Qataris			قطريون Qataris			الجنسية والنوع السنة
	مجموع T	اناث F	ذكور M	مجموع T	اناث F	ذكور M	مجموع T	اناث F	ذكور M	
Year										
2003	10.7	9.9	11.4	9.5	7.7	11.1	11.9	12.2	11.7	٢٠٠٣
2004	8.6	8.3	8.8	10.1	10.8	9.6	6.9	5.7	8.1	٢٠٠٤
2005	8.2	7.6	8.8	8.7	8.2	9.2	7.7	7.02	8.3	٢٠٠٥
2006	8.1	7.1	9	7.8	7.6	8.05	8.4	6.5	10.2	٢٠٠٦
2007	7.5	7.9	7.1	7.6	8.5	6.8	7.2	7.1	7.4	٢٠٠٧
2008	7.7	6.9	8.4	9.1	8.6	9.6	5.7	4.7	6.7	٢٠٠٨
2009	7.1	6.5	7.7	7	7.3	6.7	7.2	5.3	9.1	٢٠٠٩
2010	6.8	6.7	6.9	6.8	6.5	7.1	6.7	6.9	6.5	٢٠١٠
2011	7.6	6.2	8.9	8.2	6.6	9.8	6.5	5.6	7.3	٢٠١١
2012	6.9	5.2	8.5	6.8	4.8	8.8	7	601	7.9	٢٠١٢



وزارة التخطيط التنموي والإحصاء
Ministry of Development Planning and Statistics

معدل وفيات الأطفال أقل من (٥) سنوات حسب الجنسية والنوع Under 5 Years Mortality Rate by Nationality & Gender 2003 - 2012

Table No. (5)

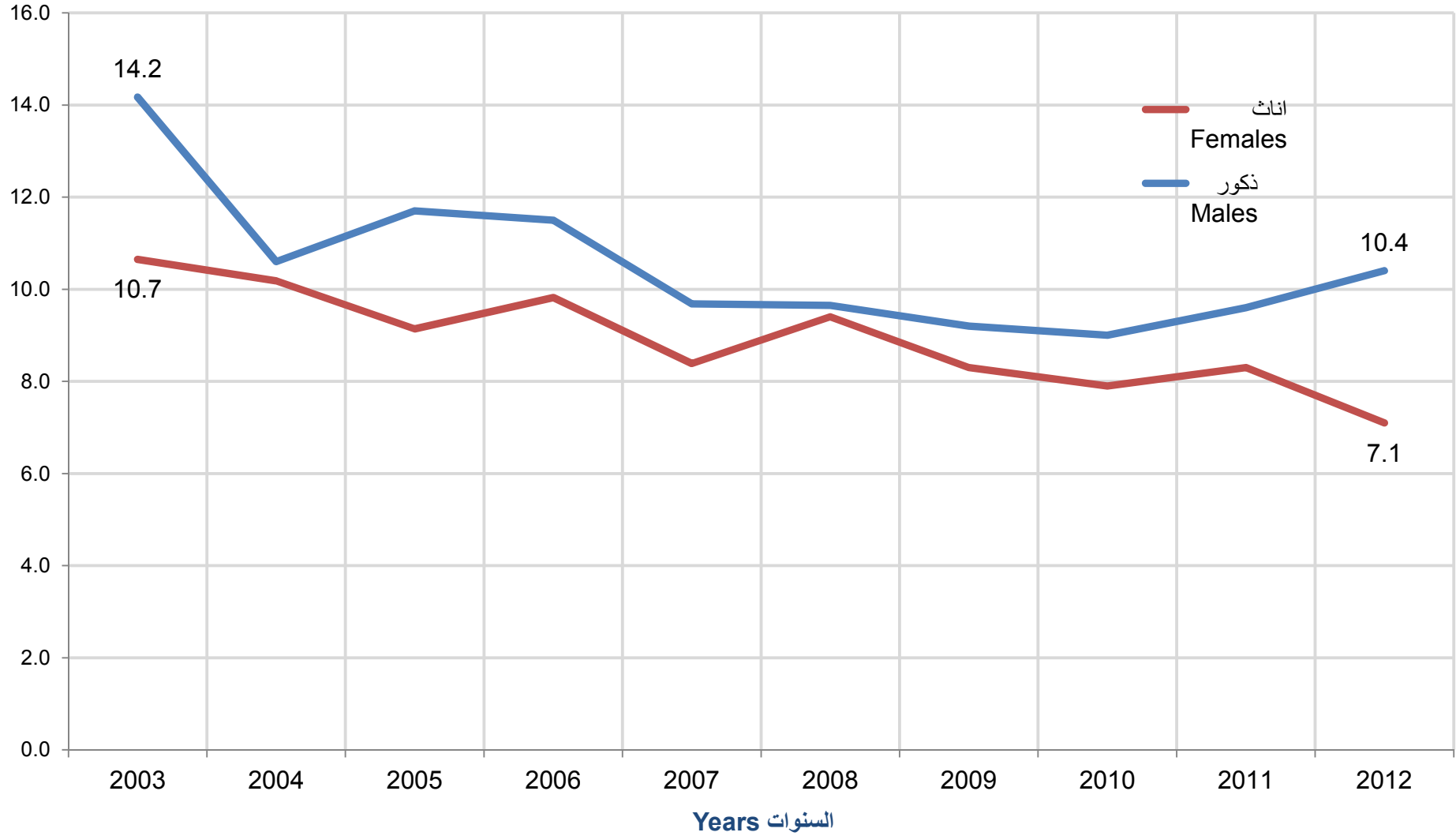
جدول رقم (٥)

Nationality & Gender Year	المجموع Total			غير قطريين Non-Qataris			قطريون Qataris			الجنسية والنوع السنة
	مجموع Total	اناث Females	ذكور Males	مجموع Total	اناث Females	ذكور Males	مجموع Total	اناث Females	ذكور Males	
2003	12.5	10.7	14.2	11.4	8.0	14.6	13.6	13.5	13.7	٢٠٠٣
2004	10.4	10.2	10.6	11.9	12.9	11.0	8.8	7.3	10.2	٢٠٠٤
2005	10.5	9.1	11.7	10.4	9.6	11.0	10.5	8.6	12.5	٢٠٠٥
2006	10.7	9.8	11.5	10.3	10.3	10.4	11.1	9.3	12.9	٢٠٠٦
2007	9.1	8.4	9.7	9.5	9.5	9.5	8.5	7.1	9.8	٢٠٠٧
2008	9.5	9.4	9.7	10.9	10.9	10.8	7.8	7.4	8.1	٢٠٠٨
2009	8.8	8.3	9.2	8.7	9.4	8.1	8.8	6.7	10.9	٢٠٠٩
2010	8.5	7.9	9.0	8.7	7.9	9.4	8.1	8.0	8.3	٢٠١٠
2011	9.0	8.3	9.6	9.4	8.5	10.4	8.2	8.0	8.4	٢٠١١
2012	8.8	7.1	10.4	8.9	6.9	10.9	8.5	7.6	9.3	٢٠١٢



وزارة التخطيط التنموي والإحصاء
Ministry of Development Planning and Statistics

معدل وفيات الأطفال أقل من (٥) سنوات حسب النوع Under 5 Years Mortality Rate by Gender 2003 - 2012





وزارة التخطيط والتنمية والإحصاء
Ministry of Development Planning and Statistics

معدل وفيات الأطفال حسب الجنسية والنوع Child Mortality Rate by Nationality & Gender 2003 - 2012

جدول رقم (٦)

Table No. (6)

Nationality & Gender Year	المجموع Total			غير قطريين Non-Qataris			قطريون Qataris			الجنسية والنوع السنة
	مجموع T	اناث F	ذكور M	مجموع T	اناث F	ذكور M	مجموع T	اناث F	ذكور M	
2003	1.8	2.4	2.7	2.0	0.3	3.5	1.6	1.3	1.9	٢٠٠٣
2004	1.8	1.9	1.8	1.8	2.2	1.5	1.8	1.6	2.1	٢٠٠٤
2005	2.2	1.5	2.9	1.7	1.5	1.9	2.9	1.6	4.2	٢٠٠٥
2006	2.6	2.3	2.5	2.5	2.7	2.3	2.7	2.8	2.7	٢٠٠٦
2007	1.6	0.5	2.6	1.9	1.0	2.7	1.3	0.0	2.5	٢٠٠٧
2008	1.9	2.5	1.3	1.7	2.3	1.2	2.0	2.7	1.3	٢٠٠٨
2009	1.7	1.8	1.6	1.7	2.1	1.4	1.6	1.4	1.9	٢٠٠٩
2010	1.7	1.3	2.1	1.9	1.4	2.3	1.4	1.0	1.8	٢٠١٠
2011	1.4	2.1	0.8	1.2	1.9	0.6	1.7	2.4	1.0	٢٠١١
2012	1.9	1.9	1.8	2.1	2.1	2.0	1.4	1.5	1.4	٢٠١٢

الباب الثاني: المواليد أحياء

CHAPTER TWO: LIVE BIRTHS



وزارة التخطيط التنموي والإحصاء
Ministry of Development Planning and Statistics

الوقائع الحيوية المسجلة
REGISTERED VITAL EVENTS
2003-2012

Table No. (1)

جدول رقم (١)

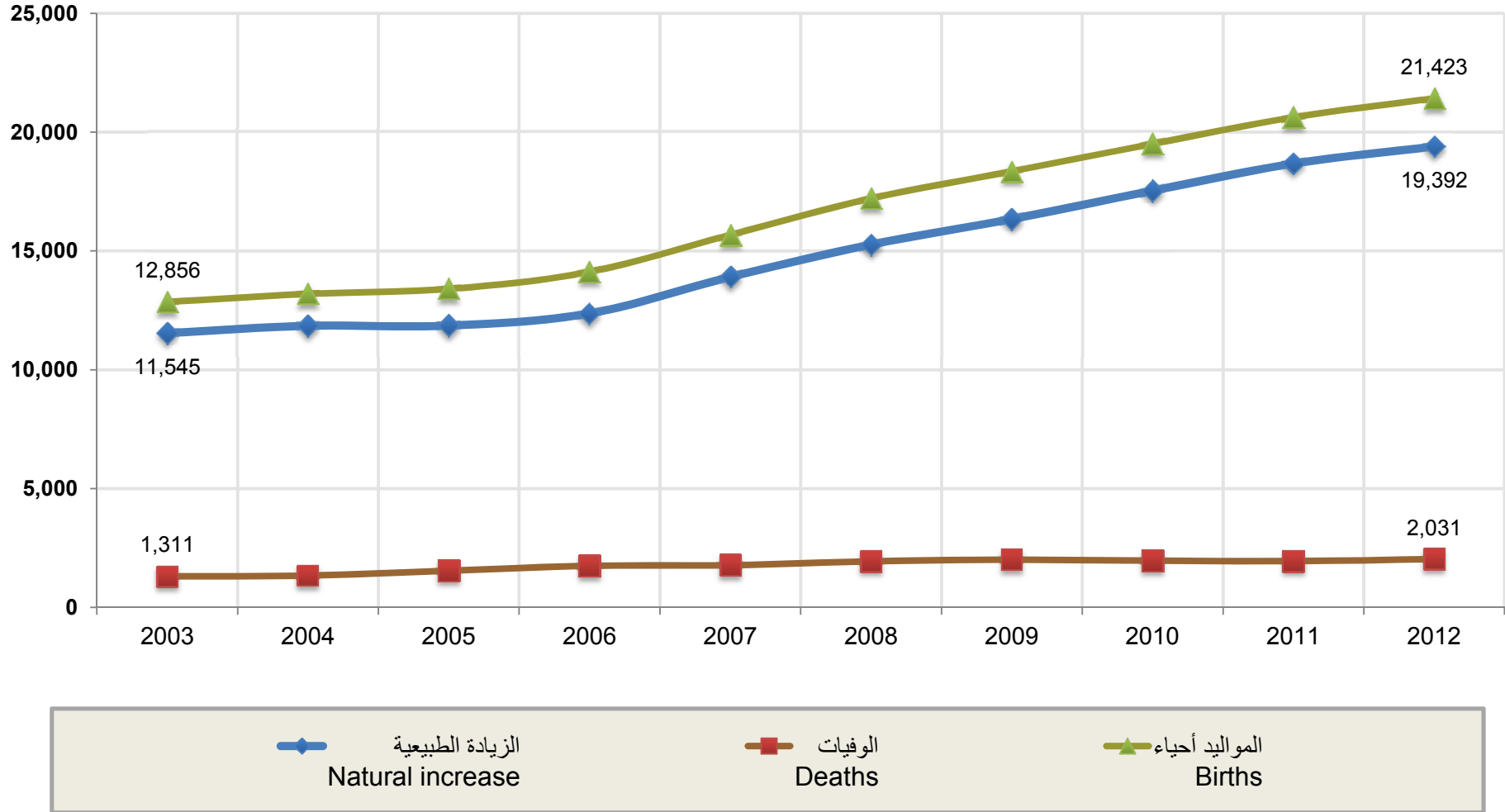
Year	الزيادة الطبيعية Natural increase	الوفيات Deaths	المواليد أحياء Births	السنة
2003	11,545	1,311	12,856	٢٠٠٣
2004	11,850	1,340	13,190	٢٠٠٤
2005	11,856	1,545	13,401	٢٠٠٥
2006	12,370	1,750	14,120	٢٠٠٦
2007	13,905	1,776	15,681	٢٠٠٧
2008	15,268	1,942	17,210	٢٠٠٨
2009	16,343	2,008	18,351	٢٠٠٩
2010	17,534	1,970	19,504	٢٠١٠
2011	18,674	1,949	20,623	٢٠١١
2012	19,392	2,031	21,423	٢٠١٢



وزارة التخطيط التنموي والإحصاء
Ministry of Economic Planning and Statistics

الواقعات الحيوية المسجلة REGISTERED VITAL EVENTS 2003 - 2012

العدد
Number





وزارة التخطيط التنموي والإحصاء
Ministry of Development Planning and Statistics

المواليد أحياء فاقدى القيد حسب الجنسية والنوع Not Registered Live births by Nationality & Gender 2002 - 2011

جدول رقم (٢)

Table No. (2)

Nationality & Gender Year	المجموع Total			غير قطريين Non-Qataris			قطريون Qataris			الجنسية والنوع السنة
	مجموع T	اناث F	ذكور M	مجموع T	اناث F	ذكور M	مجموع T	اناث F	ذكور M	
2002	188	83	105	65	25	40	123	58	65	٢٠٠٢
2003	170	77	93	51	20	31	119	57	62	٢٠٠٣
2004	99	39	60	49	18	31	50	21	29	٢٠٠٤
2005	113	45	68	49	22	27	64	23	41	٢٠٠٥
2006	84	45	39	32	17	15	52	28	24	٢٠٠٦
2007	14	8	6	5	2	3	9	6	3	٢٠٠٧
2008	404	202	202	138	75	63	266	127	139	٢٠٠٨
2009	236	136	100	68	46	22	168	90	78	٢٠٠٩
2010	30	17	13	6	3	3	24	14	10	٢٠١٠
2011	179	80	99	39	19	20	140	61	79	٢٠١١



وزارة التخطيط التنموي والإحصاء
Ministry of Development Planning and Statistics

المواليد أحياء المسجلون حسب الجنسية والنوع ونسبة النوع عند الميلاد*
Registered Live Births by Nationality, Gender and Gender Ratio at birth*
2002 - 2012

Table No. (3)

جدول رقم (٣)

Nationality & Gender	المجموع Total				غير قطريين Non-Qataris				قطريون Qataris			الجنسية والنوع السنة	
	نسبة النوع Sex Ratio	مجموع T	اناث F	ذكور M	نسبة النوع Sex Ratio	مجموع T	اناث F	ذكور M	نسبة النوع Sex Ratio	مجموع T	اناث F		ذكور M
2002	105.7	12,388	6,022	6,366	105.0	6,341	3,093	3,248	106.5	6,047	2,929	3,118	٢٠٠٢
2003	104.5	13,026	6,369	6,657	105.4	6,714	3,268	3,446	103.5	6,312	3,101	3,211	٢٠٠٣
2004	106.8	13,289	6,427	6,862	106.7	6,751	3,266	3,485	106.8	6,538	3,161	3,377	٢٠٠٤
2005	104.5	13,514	6,607	6,907	108.4	7,190	3,450	3,740	100.3	6,324	3,157	3,167	٢٠٠٥
2006	103.8	14,204	6,969	7,235	103.9	7,589	3,722	3,867	103.7	6,615	3,247	3,368	٢٠٠٦
2007	105.6	15,695	7,633	8,062	107.2	8,508	4,106	4,402	103.8	7,187	3,527	3,660	٢٠٠٧
2008	102.3	17,614	8,709	8,905	102.6	9,993	4,932	5,061	101.8	7,621	3,777	3,844	٢٠٠٨
2009	104.6	18,587	9,086	9,501	105.2	11,055	5,388	5,667	103.7	7,532	3,698	3,834	٢٠٠٩
2010	103.6	19,534	9,595	9,939	107.2	11,777	5,684	6,093	98.3	7,757	3,911	3,846	٢٠١٠
2011	103.6	20,802	10,216	10,586	104.7	13,070	6,385	6,685	101.8	7,732	3,831	3,901	٢٠١١
2012	103.4	21,423	10,533	10,890	103.7	15,737	7,724	8,013	102.4	5,686	2,809	2,877	٢٠١٢

* This table include not-registered live birth

تم اضافة بيانات فاقد القيد على هذا الجدول *



وزارة التخطيط التنموي والإحصاء
Ministry of Development Planning and Statistics

المواليد احياء المسجلون حسب الجنسية والنوع
REGISTERED LIVE BIRTHS BY NATIONALITY AND GENDER
2003 - 2012

Table No. (4)

جدول رقم (٤)

Nationality & Gender	المجموع Total					غير قطريين Non-Qataris					قطريون Qataris			الجنسية والنوع السنة
	المجموع العام G.T	نسبة الإناث % F	إناث F	نسبة الذكور % M	ذكور M	%	مجموع T	إناث F	ذكور M	%	مجموع T	إناث F	ذكور M	
2003	12,856	48.9	6,292	51.1	6,564	51.8	6663	3248	3415	48.2	6,193	3,044	3,149	٢٠٠٣
2004	13,190	48.4	6,388	51.6	6,802	50.8	6702	3248	3454	49.2	6,488	3,140	3,348	٢٠٠٤
2005	13,401	49.0	6,562	51.0	6,839	53.3	7141	3428	3713	46.7	6,260	3,134	3,126	٢٠٠٥
2006	14,120	49.0	6,924	51.0	7,196	53.5	7557	3705	3852	46.5	6,563	3,219	3,344	٢٠٠٦
2007	15,681	48.6	7,625	51.4	8,056	54.2	8503	4104	4399	45.8	7,178	3,521	3,657	٢٠٠٧
2008	17,210	49.4	8,507	50.6	8,703	57.3	9855	4857	4998	42.7	7,355	3,650	3,705	٢٠٠٨
2009	18,351	48.8	8,950	51.2	9,401	59.9	10987	5342	5645	40.1	7,364	3,608	3,756	٢٠٠٩
2010	19,504	49.1	9,578	50.9	9,926	60.4	11771	5681	6090	39.6	7,733	3,897	3,836	٢٠١٠
2011	20,623	49.1	10,136	50.9	10,487	63.2	13031	6366	6665	36.8	7,592	3,770	3,822	٢٠١١
2012	21,423	49.2	10,533	50.8	10,890	67.5	14470	7117	7353	32.5	6,953	3,416	3,537	٢٠١٢

المواليد أحياء المسجلون حسب الجنسية والنوع وفئة عمر الأم

REGISTERED LIVE BIRTHS BY NATIONALITY,
GENDER & AGE GROUP OF MOTHER

2012

Table No (5)

جدول رقم (٥)

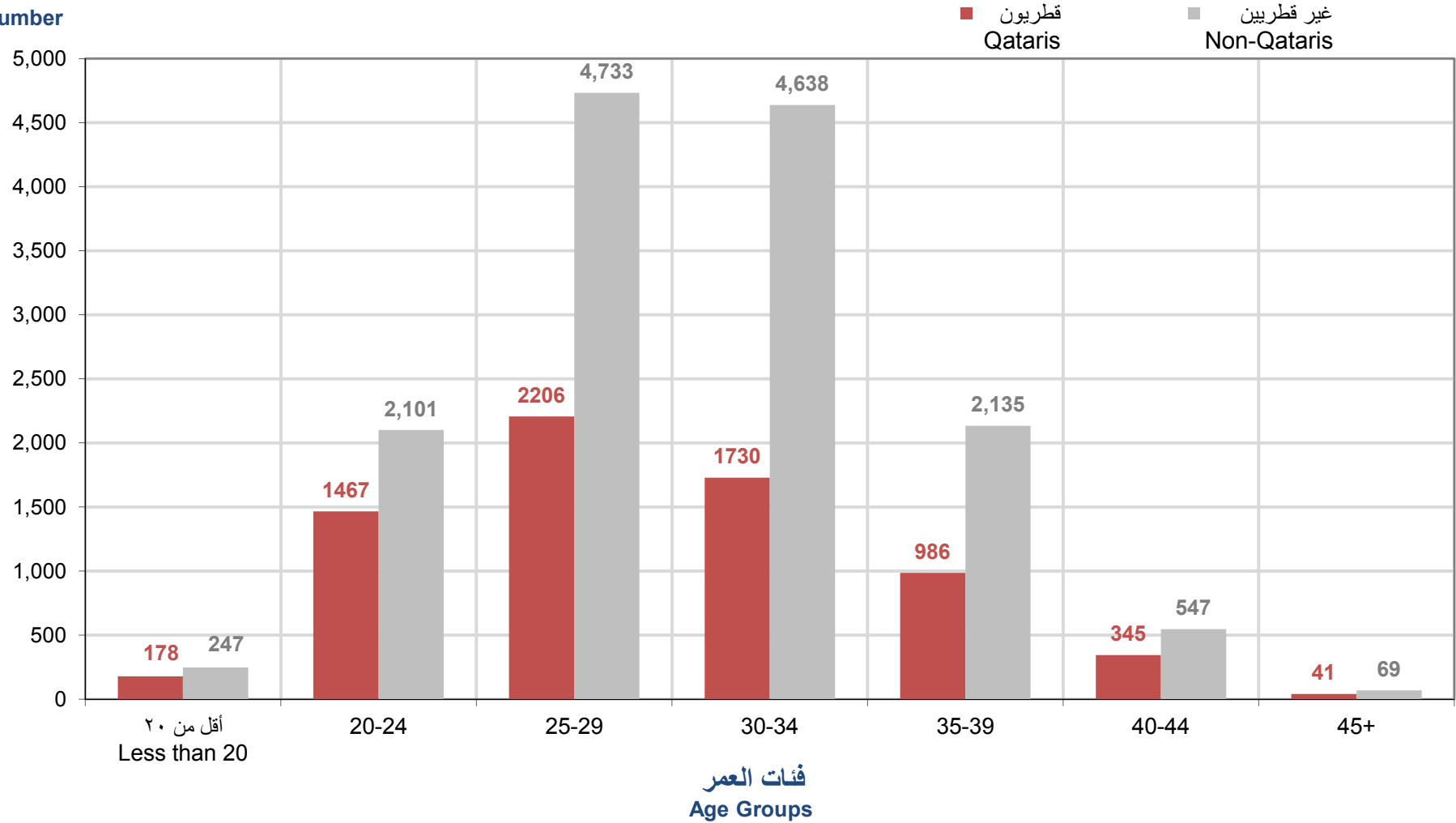
Age Group of Mother(In Years)	المجموع Total			غير قطريين Non-Qatari			قطريون Qatari			فئة عمر الام (بالسنوات)
	مجموع T	اناث F	ذكور M	مجموع T	اناث F	ذكور M	مجموع T	اناث F	ذكور M	
less than 20	425	220	205	247	129	118	178	91	87	أقل من ٢٠
20-24	3,568	1,770	1,798	2,101	1,039	1,062	1,467	731	736	٢٠ - ٢٤
25-29	6,939	3,393	3,546	4,733	2,348	2,385	2,206	1,045	1,161	٢٥ - ٢٩
30-34	6,368	3,055	3,313	4,638	2,214	2,424	1,730	841	889	٣٠ - ٣٤
35-39	3,121	1,589	1,532	2,135	1,072	1,063	986	517	469	٣٥ - ٣٩
40-44	892	447	445	547	278	269	345	169	176	٤٠ - ٤٤
45+	110	59	51	69	37	32	41	22	19	+٤٥
Total	21,423	10,533	10,890	14,470	7,117	7,353	6,953	3,416	3,537	المجموع



وزارة التخطيط التنموي والإحصاء
Ministry of Development Planning and Statistics

المواليد أحياء المسجلون حسب الجنسية وفئة عمر الأم REGISTERED LIVE BIRTHS BY NATIONALITY AND AGE GROUP OF MOTHER 2012

العدد
Number





وزارة التخطيط التنموي والإحصاء
Ministry of Development Planning and Statistics

المواليد أحياء المسجلون حسب جنسية الأم وفئة عمرها ونوع المولود

Registered Live Births by Mother's Nationality and Age Group of Mother and Gender

2012

Table No. (6)

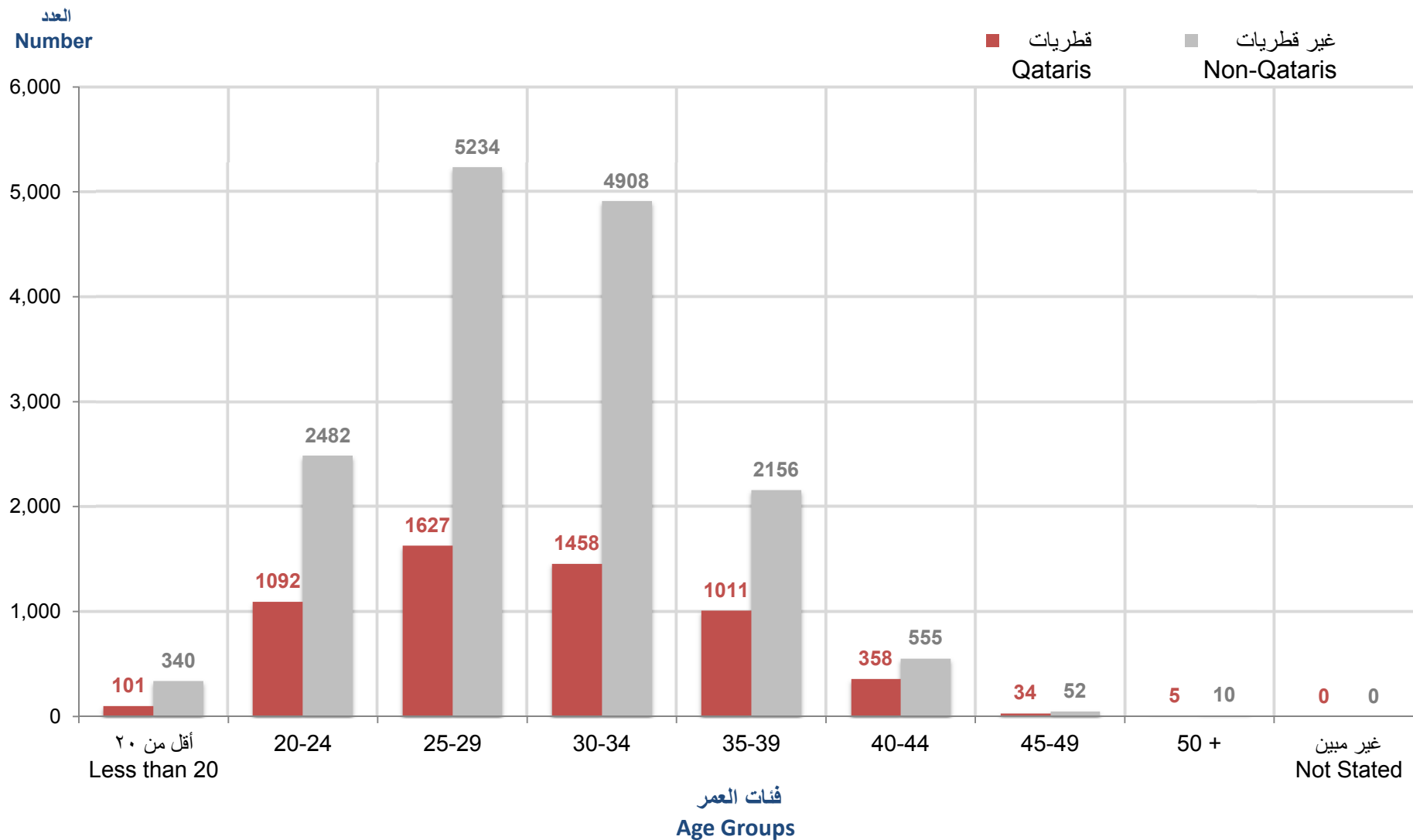
جدول رقم (٦)

Nationality & Gender Age Group of Mother	المجموع Total			غير قطريات Non-Qataris			قطريات Qataris			الجنسية والنوع فئة عمر الأم
	مجموع T	اناث F	ذكور M	مجموع T	اناث F	ذكور M	مجموع T	اناث F	ذكور M	
less than 20	441	228	213	340	172	168	101	56	45	أقل من ٢٠
20-24	3,574	1,727	1,847	2,482	1,206	1,276	1,092	521	571	٢٠ - ٢٤
25-29	6,861	3,374	3,487	5,234	2,557	2,677	1,627	817	810	٢٥ - ٢٩
30-34	6,366	3,115	3,251	4,908	2,393	2,515	1,458	722	736	٣٠ - ٣٤
35-39	3,167	1,573	1,594	2,156	1,082	1,074	1,011	491	520	٣٥ - ٣٩
40-44	913	461	452	555	275	280	358	186	172	٤٠ - ٤٤
45-49	86	45	41	52	31	21	34	14	20	٤٥ - ٤٩
50 +	15	10	5	10	8	2	5	2	3	+ ٥٠
NOT STATED	0	0	0	0	0	0	0	0	0	غير مبين
Total	21,423	10,533	10,890	15,737	7,724	8,013	5,686	2,809	2,877	المجموع



وزارة التخطيط التنموي والإحصاء
Ministry of Development Planning and Statistics

المواليد أحياء المسجلون حسب جنسية الأم وفئة عمرها Registered Live Births by Mother's Nationality and Age Group of Mother 2012





وزارة التخطيط التنموي والإحصاء
Ministry of Development Planning and Statistics

المواليد أحياء المسجلون حسب الجنسية والنوع ووزن المولود
REGISTERED LIVE BIRTHS BY NATIONALITY, GENDER & BIRTH WEIGHT
2012

Table No. (7)

جدول رقم (٧)

Birth Weight (Grams)	المجموع Total			غير قطريين Non-Qataris			قطريون Qataris			وزن المولود (بالجرام)
	المجموع العام G.T	اناث F	ذكور M	مجموع T	اناث F	ذكور M	مجموع T	اناث F	ذكور M	
less than 1500	234	131	103	143	76	67	91	55	36	أقل من ١٥٠٠
1500-1999	305	151	154	198	98	100	107	53	54	١٩٩٩ - ١٥٠٠
2000-2499	1,109	613	496	695	373	322	414	240	174	٢٤٩٩ - ٢٠٠٠
2500-2999	4,115	2,208	1,907	2,737	1,466	1,271	1,378	742	636	٢٩٩٩ - ٢٥٠٠
3000-3999	14,436	6,919	7,517	9,788	4,723	5,065	4,648	2,196	2,452	٣٩٩٩ - ٣٠٠٠
4000+	1,224	511	713	909	381	528	315	130	185	+٤٠٠٠
Total	21,423	10,533	10,890	14,470	7,117	7,353	6,953	3,416	3,537	المجموع
Percentage births of those less than 2500 gms	7.7	8.5	6.9	7.2	7.7	6.7	8.8	10.2	7.5	نسبة المواليد الذين هم أقل من ٢٥٠٠ جرام
Percentage births of those (2500 gms) and more	92.3	91.5	93.1	92.8	92.3	93.3	91.2	89.8	92.5	نسبة المواليد (٢٥٠٠) فأكثر

الباب الثالث : الوفيات

CHAPTER THREE: DEATHS



وزارة التخطيط التنموي والإحصاء
Ministry of Development Planning and Statistics

الوفيات المسجلة حسب الجنسية والنوع REGISTERED DEATHS BY NATIONALITY AND GENDER 2003 - 2012

Table No.(1)

جدول رقم (1)

Nationality & Gender Year	المجموع العام G.T			غير قطريين Non-Qataris				قطريون Qataris			الجنسية والنوع السنة	
	مجموع T	اناث F	ذكور M	%	مجموع T	اناث F	ذكور M	%	مجموع T	اناث F		ذكور M
2003	1,311	415	896	52.9	693	167	526	47.1	618	248	370	٢٠٠٣
2004	1,341	417	924	51.0	684	145	539	49.0	657	272	385	٢٠٠٤
2005	1,545	437	1,108	55.9	863	175	688	44.1	682	262	420	٢٠٠٥
2006	1,750	476	1,274	61.4	1,074	199	875	38.6	676	277	399	٢٠٠٦
2007	1,776	457	1,319	61.3	1,088	185	903	38.7	688	272	416	٢٠٠٧
2008	1,942	487	1,455	66.4	1,289	220	1,069	33.6	653	267	386	٢٠٠٨
2009	2,008	493	1,515	65.9	1,324	213	1,111	34.1	684	280	404	٢٠٠٩
2010	1,970	500	1,470	65.8	1,297	234	1,063	34.2	673	266	407	٢٠١٠
2011	1,949	547	1,402	65.5	1,276	268	1,008	34.5	673	279	394	٢٠١١
2012	2,031	561	1,470	67.6	1,372	277	1,095	32.4	659	284	375	٢٠١٢



وزارة التخطيط التنموي والإحصاء
Ministry of Development Planning and Statistics

الوفيات المسجلة حسب الجنسية والنوع والشهر

REGISTERED DEATHS BY NATIONALITY, GENDER AND MONTH

2012

Table No.(2)

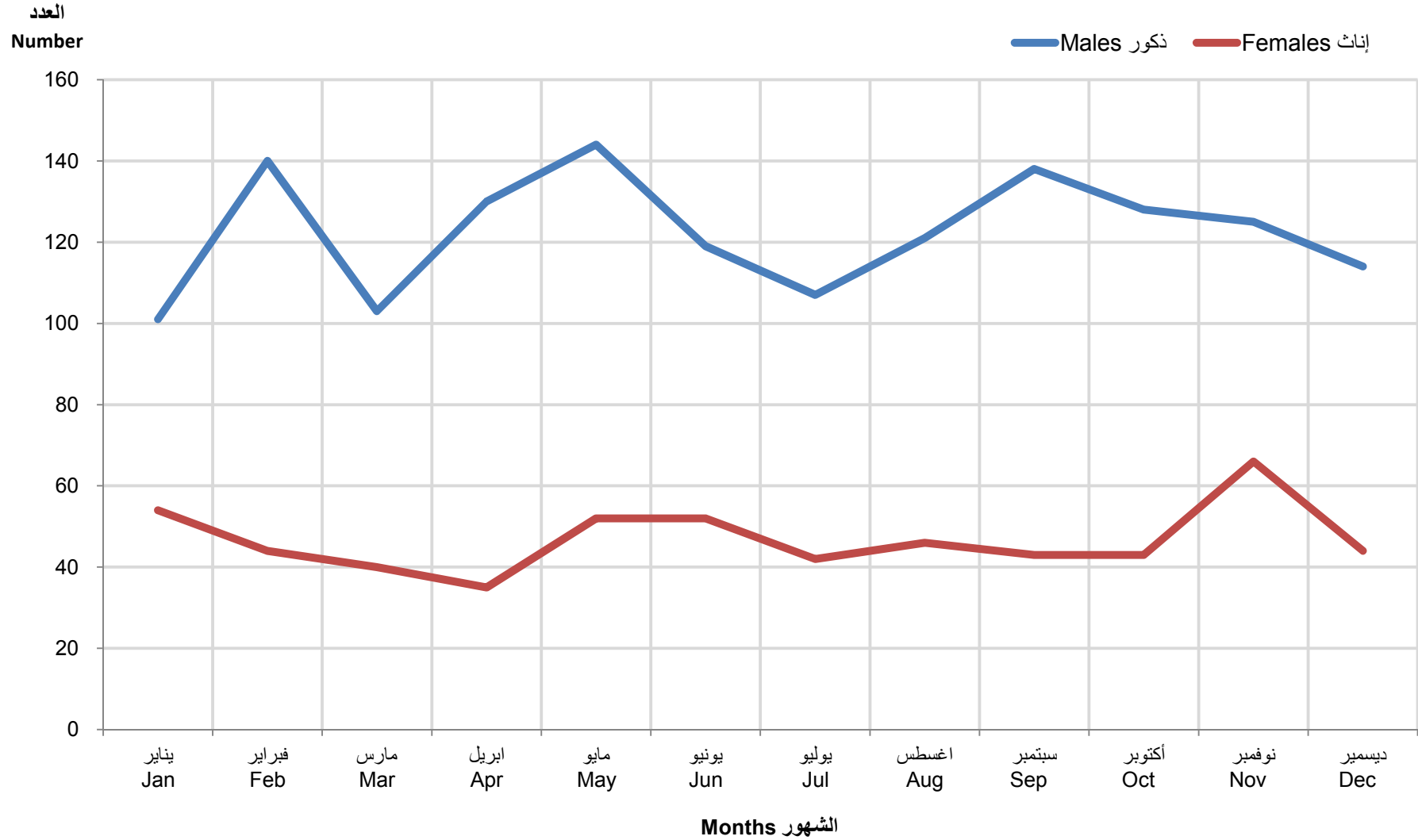
جدول رقم (٢)

Month	المجموع Total			غير قطريين Non-Qataris			قطريون Qataris			الشهر
	مجموع T	اناث F	ذكور M	مجموع T	اناث F	ذكور M	مجموع T	اناث F	ذكور M	
JANUARY	155	54	101	95	26	69	60	28	32	يناير
FEBRUARY	184	44	140	127	18	109	57	26	31	فبراير
MARCH	143	40	103	94	16	78	49	24	25	مارس
APRIL	165	35	130	110	19	91	55	16	39	ابريل
MAY	196	52	144	138	28	110	58	24	34	مايو
JUNE	171	52	119	112	22	90	59	30	29	يونية
JULY	149	42	107	103	23	80	46	19	27	يوليو
AUGUST	167	46	121	111	24	87	56	22	34	اغسطس
SEPTEMBER	181	43	138	129	23	106	52	20	32	سبتمبر
OCTOBER	171	43	128	120	22	98	51	21	30	اكتوبر
NOVEMBER	191	66	125	126	35	91	65	31	34	نوفمبر
DECEMBER	158	44	114	107	21	86	51	23	28	ديسمبر
Total	2,031	561	1,470	1,372	277	1,095	659	284	375	المجموع

الوفيات المسجلة حسب الشهر والنوع

REGISTERED DEATHS BY MONTH AND GENDER

2012





وزارة التخطيط التنموي والإحصاء
Ministry of Planning and Economic Development

الوفيات المسجلة حسب الجنسية والنوع والعمر
REGISTERED DEATHS BY NATIONALITY, GENDER AND AGE
2012

Table No. (3)

جدول رقم (٣)

Age Group	المجموع Total			غير القطريين Non-Qataris			القطريون Qataris			العمر بالسنوات
	مجموع G.T	إناث F	ذكور M	مجموع T	إناث F	ذكور M	مجموع T	إناث F	ذكور M	
Under 1 Year	148	55	93	99	34	65	49	21	28	أقل من عام
1	6	2	4	5	2	3	1	0	1	١
2	18	12	6	13	8	5	5	4	1	٢
3	11	4	7	8	3	5	3	1	2	٣
4	5	2	3	4	2	2	1	0	1	٤
Total	188	75	113	129	49	80	59	26	33	المجموع
5-9	24	12	12	21	10	11	3	2	1	٥ - ٩
10-14	14	3	11	11	2	9	3	1	2	١٠ - ١٤
15-19	42	4	38	18	3	15	24	1	23	١٥ - ١٩
20-24	103	14	89	76	8	68	27	6	21	٢٠ - ٢٤
25-29	122	11	111	112	10	102	10	1	9	٢٥ - ٢٩
30-34	139	15	124	130	12	118	9	3	6	٣٠ - ٣٤
35-39	144	19	125	134	17	117	10	2	8	٣٥ - ٣٩
40-44	139	28	111	112	14	98	27	14	13	٤٠ - ٤٤
45-49	155	32	123	120	18	102	35	14	21	٤٥ - ٤٩
50-54	180	33	147	133	18	115	47	15	32	٥٠ - ٥٤
55-59	150	39	111	103	18	85	47	21	26	٥٥ - ٥٩
60-64	128	43	85	79	20	59	49	23	26	٦٠ - ٦٤
65-69	122	52	70	64	23	41	58	29	29	٦٥ - ٦٩
70-74	115	55	60	36	12	24	79	43	36	٧٠ - ٧٤
75-79	117	58	59	43	17	26	74	41	33	٧٥ - ٧٩
80-84	65	31	34	26	13	13	39	18	21	٨٠ - ٨٤
85-89	50	20	30	18	9	9	32	11	21	٨٥ - ٨٩
90-94	18	8	10	3	0	3	15	8	7	٩٠ - ٩٤
95+	16	9	7	4	4	0	12	5	7	٩٥ +
Total	2,031	561	1,470	1,372	277	1,095	659	284	375	المجموع

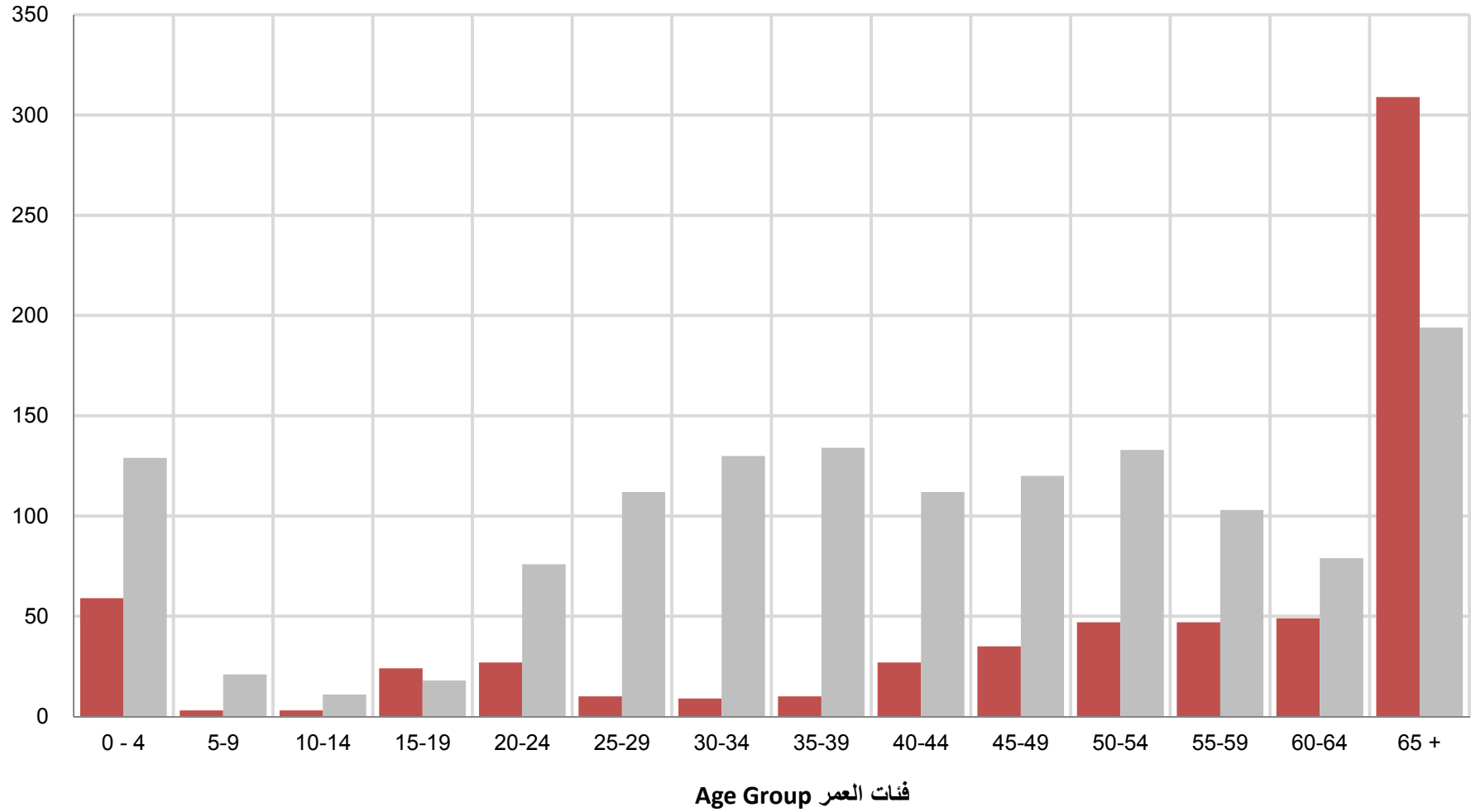


وزارة التخطيط التنوير والإحصاء
Ministry of Development, Planning and Statistics

الوفيات المسجلة حسب الجنسية والعمر REGISTERED DEATHS BY NATIONALITY AND AGE 2012

قطريون
Qataris

غير قطريين
Non-Qataris





وزارة التخطيط التنموي والإحصاء
Ministry of Development Planning and Statistics

الوفيات المسجلة حسب الجنسية والنوع واحاد العمر
REGISTERED DEATHS BY NATIONALITY, GENDER
AND SINGLE YEARS OF AGE

2012

Table No (4)

جدول رقم (٤)

Single Years Of Age	المجموع Total			غير القطريين Non-Qataris			القطريون Qataris			احاد العمر
	مجموع G.T	اناث F	ذكور M	مجموع T	اناث F	ذكور M	مجموع T	اناث F	ذكور M	
Under 1 Year	148	55	93	99	34	65	49	21	28	اقل من عام
1	6	2	4	5	2	3	1	0	1	١
2	18	12	6	13	8	5	5	4	1	٢
3	11	4	7	8	3	5	3	1	2	٣
4	5	2	3	4	2	2	1	0	1	٤
5	7	4	3	7	4	3	0	0	0	٥
6	8	3	5	7	3	4	1	0	1	٦
7	5	3	2	3	1	2	2	2	0	٧
8	3	2	1	3	2	1	0	0	0	٨
9	1	0	1	1	0	1	0	0	0	٩
10	3	0	3	2	0	2	1	0	1	١٠
11	2	1	1	2	1	1	0	0	0	١١
12	1	0	1	1	0	1	0	0	0	١٢
13	5	1	4	5	1	4	0	0	0	١٣
14	3	1	2	1	0	1	2	1	1	١٤
15	4	0	4	2	0	2	2	0	2	١٥
16	6	1	5	4	1	3	2	0	2	١٦
17	10	3	7	3	2	1	7	1	6	١٧
18	8	0	8	3	0	3	5	0	5	١٨
19	14	0	14	6	0	6	8	0	8	١٩
20	21	4	17	10	1	9	11	3	8	٢٠
21	16	1	15	12	0	12	4	1	3	٢١
22	18	0	18	13	0	13	5	0	5	٢٢
23	24	2	22	21	2	19	3	0	3	٢٣
24	24	7	17	20	5	15	4	2	2	٢٤
25	23	3	20	19	2	17	4	1	3	٢٥
26	24	3	21	23	3	20	1	0	1	٢٦
27	19	1	18	18	1	17	1	0	1	٢٧
28	29	1	28	26	1	25	3	0	3	٢٨
29	27	3	24	26	3	23	1	0	1	٢٩
30	21	1	20	18	1	17	3	0	3	٣٠
31	26	1	25	26	1	25	0	0	0	٣١
32	28	3	25	25	2	23	3	1	2	٣٢
33	28	4	24	27	4	23	1	0	1	٣٣



وزارة التخطيط التنموي والإحصاء
Ministry of Development Planning and Statistics

الوفيات المسجلة حسب الجنسية والنوع واحاد العمر
REGISTERED DEATHS BY NATIONALITY, GENDER
AND SINGLE YEARS OF AGE

2012

Table No (4)

جدول رقم (٤)

Single Years Of Age	المجموع Total			غير القطريين Non-Qataris			القطريون Qataris			احاد العمر
	مجموع G.T	اناث F	ذكور M	مجموع T	اناث F	ذكور M	مجموع T	اناث F	ذكور M	
34	36	6	30	34	4	30	2	2	0	٣٤
35	31	3	28	30	3	27	1	0	1	٣٥
36	30	5	25	28	5	23	2	0	2	٣٦
37	36	7	29	32	6	26	4	1	3	٣٧
38	22	3	19	20	2	18	2	1	1	٣٨
39	25	1	24	24	1	23	1	0	1	٣٩
40	25	7	18	22	6	16	3	1	2	٤٠
41	24	5	19	19	1	18	5	4	1	٤١
42	35	6	29	26	2	24	9	4	5	٤٢
43	30	7	23	22	3	19	8	4	4	٤٣
44	25	3	22	23	2	21	2	1	1	٤٤
45	29	8	21	22	5	17	7	3	4	٤٥
46	24	6	18	17	3	14	7	3	4	٤٦
47	44	10	34	32	4	28	12	6	6	٤٧
48	27	5	22	23	3	20	4	2	2	٤٨
49	31	3	28	26	3	23	5	0	5	٤٩
50	33	3	30	28	2	26	5	1	4	٥٠
51	30	7	23	21	5	16	9	2	7	٥١
52	45	10	35	33	3	30	12	7	5	٥٢
53	39	7	32	29	4	25	10	3	7	٥٣
54	33	6	27	22	4	18	11	2	9	٥٤
55	42	9	33	33	5	28	9	4	5	٥٥
56	26	7	19	18	3	15	8	4	4	٥٦
57	27	7	20	18	3	15	9	4	5	٥٧
58	31	10	21	17	4	13	14	6	8	٥٨
59	24	6	18	17	3	14	7	3	4	٥٩
60	35	9	26	22	3	19	13	6	7	٦٠
61	15	2	13	10	1	9	5	1	4	٦١
62	26	7	19	17	4	13	9	3	6	٦٢
63	22	12	10	15	7	8	7	5	2	٦٣
64	30	13	17	15	5	10	15	8	7	٦٤
65	23	10	13	15	4	11	8	6	2	٦٥
66	17	5	12	10	3	7	7	2	5	٦٦
67	29	15	14	17	8	9	12	7	5	٦٧



وزارة التخطيط التنموي والإحصاء
Ministry of Developmental Planning and Statistics

الوفيات المسجلة حسب الجنسية والنوع واحاد العمر
REGISTERED DEATHS BY NATIONALITY, GENDER
AND SINGLE YEARS OF AGE

2012

Table No (4)

جدول رقم (٤)

Single Years Of Age	المجموع Total			غير القطريين Non-Qataris			القطريون Qataris			احاد العمر
	مجموع G.T	اناث F	ذكور M	مجموع T	اناث F	ذكور M	مجموع T	اناث F	ذكور M	
68	23	9	14	9	4	5	14	5	9	٦٨
69	30	13	17	13	4	9	17	9	8	٦٩
70	17	8	9	7	3	4	10	5	5	٧٠
71	19	6	13	7	1	6	12	5	7	٧١
72	27	17	10	8	3	5	19	14	5	٧٢
73	25	10	15	10	2	8	15	8	7	٧٣
74	27	14	13	4	3	1	23	11	12	٧٤
75	25	15	10	9	3	6	16	12	4	٧٥
76	29	14	15	8	3	5	21	11	10	٧٦
77	24	12	12	8	3	5	16	9	7	٧٧
78	11	6	5	4	3	1	7	3	4	٧٨
79	28	11	17	14	5	9	14	6	8	٧٩
80	18	5	13	8	3	5	10	2	8	٨٠
81	17	7	10	4	1	3	13	6	7	٨١
82	11	8	3	7	5	2	4	3	1	٨٢
83	6	5	1	3	2	1	3	3	0	٨٣
84	13	6	7	4	2	2	9	4	5	٨٤
85	15	6	9	5	2	3	10	4	6	٨٥
86	9	3	6	5	2	3	4	1	3	٨٦
87	8	5	3	5	3	2	3	2	1	٨٧
88	6	3	3	2	2	0	4	1	3	٨٨
89	12	3	9	1	0	1	11	3	8	٨٩
90	6	4	2	1	0	1	5	4	1	٩٠
91	5	1	4	1	0	1	4	1	3	٩١
92	5	1	4	1	0	1	4	1	3	٩٢
93	2	2	0	0	0	0	2	2	0	٩٣
94	0	0	0	0	0	0	0	0	0	٩٤
95+	16	9	7	4	4	0	12	5	7	٩٥+
Not Stated	0	0	0	0	0	0	0	0	0	غير مبين
Total	2,031	561	1,470	1,372	277	1,095	659	284	375	المجموع



وزارة التخطيط التنموي والإحصاء
Ministry of Economic Planning and Statistics

الوفيات المسجلة حسب الجنسية والنوع وسبب الوفاة (المراجعة العاشرة القائمة الاساسية)
REGISTERED DEATHS BY NATIONALITY, GENDER AND CAUSE OF DEATH (ICD 10 BASIC LIST)
2012

Table No (5)

جدول رقم (٥)

Cause of Death	المجموع Total			غير القطريين Non-Qataris			القطريون Qataris			سبب الوفاة
	مجموع G.T	اناث F	ذكور M	مجموع T	اناث F	ذكور M	مجموع T	اناث F	ذكور M	
(A00 - B99) Certain infectious and parasitic diseases	22	10	12	12	3	9	10	7	3	امراض معدية وطفيلية معينة (A00 - B99)
(C00 - D48) Neoplasms	218	104	114	111	47	64	107	57	50	الأورام (C00 - D48)
(D50 - D89) Diseases of the blood & blood forming organs & certain disorders involving the immune mechanism	9	3	6	5	1	4	4	2	2	امراض الدم واعضاء تكوين الدم واضطرابات معينة تشمل اضطرابات المناعة (D50 - D89)
(E00 - F90) (E00 - F90) Endocrine nutritional & metabolic disease	134	62	72	64	23	41	70	39	31	امراض الغدد الصماء والتغذية والتمثيل الغذائي (E00 - F90)
(G00 - G99) Diseases of the nervous system	40	10	30	32	6	26	8	4	4	امراض الجهاز العصبي (G00 - G99)
(I00 - I99) Diseases of the circulatory system	249	67	182	150	25	125	99	42	57	امراض الجهاز الدوري (I00 - I99)
(J00 - J99) Diseases of the respiratory system	74	40	34	37	19	18	37	21	16	امراض الجهاز التنفسي (J00 - J99)
(k00 - k93) Diseases of the digestive system	46	17	29	29	10	19	17	7	10	امراض الجهاز الهضمي (k00 - k93)
(L00 - L99) Diseases of the skin and subcutaneous tissue	1	0	1	0	0	0	1	0	1	امراض الجلد والنسيج تحت الجلد (L00 - L99)
(M00-M99) Diseases of the musculoskeletal system and connective tissue	3	3	0	3	3	0	0	0	0	امراض الجهاز الهيكلي العضلي والنسيج الضام (M00-M99)
(N00 - N99) Diseases of the genitourinary system	49	29	20	20	12	8	29	17	12	امراض الجهاز البولي التناسلي (N00 - N99)
(O00 - O99) Pregnancy, childbirth and the puerperium	1	1	0	1	1	0	0	0	0	الحمل والولادة والنفاث (O00 - O99)
(P00 - P96) Certain conditions originating in the perinatal period	62	28	34	45	20	25	17	8	9	حالات معينة تنشأ في المدة ماحول الولادة (P00 - P96)
(Q00 - Q99) Congenital malformations deformations & chromosomal abnormalities	62	23	39	36	13	23	26	10	16	التشوهات الخلقية والعياهات والشذوذ الكروموسومي (Q00 - Q99)
(R00 - R99) Symptoms signs & abnormal clinical & laboratory findings not elsewhere classified	678	125	553	514	65	449	164	60	104	اعراض وعلامات نتائج اكلينكية معملية غير عادية وغير مصنفة في مكان اخر (R00 - R99)
(V01 - Y98) External causes of morbidity and mortality	383	39	344	313	29	284	70	10	60	الأسباب الخارجية للوفاة (V01 - Y98)
Total	2,031	561	1,470	1,372	277	1,095	659	284	375	المجموع



الوفيات حسب النوع وسبب الوفاة (المراجعة العاشرة القائمة المفصلة)
DEATHS BY GENDER AND CAUSE OF DEATH (ICD-10 DETAIL LIST)
قطريون
2012

Table No. (6-1)

الرمز حسب المراجعة العاشرة ICD-10 Code		النوع	سبب الوفاة
A17-19	Other Tuberculosis	ذكور إناث	أمراض السبل الأخرى
A39	Meningococcal Infection	ذكور إناث	عدوى المكورات السحائية
A40-41	Septicemia	ذكور إناث	تسمم الدم
B15-B19	Viral hepatitis	ذكور إناث	التهاب الكبد الفيروسي
B50-54	Malaria	ذكور إناث	الملاريا
A31-32, A38,A42-49,A65- A79,A81,A83-A89,B00- B04,B06-B09,B25-B49,B58- B64,B66-B94,B99	Remainder of certain infectious and parasitic diseases	ذكور إناث	بقية الأمراض المعدية والطفيلية
C00-14	Malignant neoplasm of lip, oral cavity and pharynx	ذكور إناث	ورم خبيث في الشفة وتجويف الفم والبلعوم
C15	Malignant neoplasm of oesophagus	ذكور إناث	ورم خبيث في المريء
C16	Malignant neoplasm of stomach	ذكور إناث	ورم خبيث في المعدة
C18-21	Malignant neoplasm of colon, rectum & anus	ذكور إناث	ورم خبيث في القولون والمستقيم والشرج
C22	Malignant neoplasm of liver & intraheptic bile ducts	ذكور إناث	ورم خبيث في الكبد والقنوات الصفراوية داخل الكبد
C25	Malignant neoplasm of pancreas	ذكور إناث	ورم خبيث في البنكرياس
C33-34	Malignant neoplasm of trachea, bronchus and lung	ذكور إناث	ورم خبيث في القصبة الهوائية والشعب الرئوية والزرنة
C50	Malignant neoplasm of breast	ذكور إناث	ورم خبيث في الثدي
C54-55	Malignant neoplasm of other & unspecified parts of uterus	ذكور إناث	أورام خبيثة في مناطق أخرى غير محددة من الرحم
C56	Malignant neoplasm of Ovary	ذكور إناث	ورم خبيث في المبيض
C61	Malignant neoplasm of prostate	ذكور إناث	ورم خبيث في البروستات
C67	Malignant neoplasm of urinary bladder	ذكور إناث	ورم خبيث في المثانة البولية
C70-C72	Malignant neoplasm of meninges, brain and other parts of central nervous system	ذكور إناث	ورم خبيث في السحايا والدماغ وأجزاء أخرى من الجهاز العصبي المركزي
C82-85	Non Hodgkin's lymphoma	ذكور إناث	سرطان الغدد اللمفاوية ما عدا مرض هودجكين
C90	Multiple myeloma and malignant plasma cell neoplasms	ذكور إناث	الميلوما المتعددة والأورام الخبيثة في خلية البلازما
C91-C95	Leukemia	ذكور إناث	سرطان الدم

جدول رقم (٦-١)



وزارة التخطيط والتعاون الدولي
Ministry of Economic Planning and Statistics

الوفيات حسب النوع وسبب الوفاة (المراجعة العاشرة القائمة المفصلة)
DEATHS BY GENDER AND CAUSE OF DEATH (ICD-10 DETAIL LIST)
قطريون
2012

Table No. (6-1)

الرمز حسب المراجعة العاشرة ICD-10 Code		Causes of death	Sex	المجموع Total	<5	5-9	10-14	15-19	20-24	25-29	30-34	35-39	40-44	45-49	50-54	55-59	60-64	65-69	70-74	75-79	80-84	85&+	النوع	اسباب الوفاة				
C17,C23-24, C26-C31,C37-C41,C44-C49,C51-C52,C57-C60,C62-C66,C68-C69,C73-C81,C88,C96-C97	Remainder of malignant neoplasms	M	8	1	0	0	0	0	0	0	0	0	0	0	1	2	0	0	1	0	3	0	ذكور	بقية الأورام الخبيثة				
		F	4	1	0	0	0	0	0	0	0	0	0	0	0	0	0	1	0	0	2	0	إناث					
D00-48	Remainder of neoplasms	M	1	0	0	0	0	0	0	0	0	0	0	0	0	0	0	0	0	0	0	0	1	ذكور	بقية الأورام			
		F	0	0	0	0	0	0	0	0	0	0	0	0	0	0	0	0	0	0	0	0	0	إناث				
D65-89	Remainder of Diseases of the blood and blood-forming organs & certain disorders involving the immune mechanism	M	2	1	0	0	0	0	0	0	0	0	0	0	0	0	0	0	0	1	0	0	0	ذكور	بقية أمراض الدم، وأمراض أعضاء تكوين الدم، واضطرابات معينة أخرى تنطوي على آلية مناعية			
		F	2	0	0	0	0	0	0	0	0	0	0	0	0	1	0	0	1	0	0	0	0	إناث				
E10-14	Diabetes mellitus	M	27	0	0	0	0	0	0	0	0	0	0	1	1	2	3	4	4	6	1	5	0	ذكور	داء السكري			
		F	34	0	0	0	0	0	0	0	0	0	0	1	1	1	5	4	6	10	2	4	0	إناث				
E40-46	Malnutrition	M	0	0	0	0	0	0	0	0	0	0	0	0	0	0	0	0	0	0	0	0	0	0	ذكور	سوء التغذية		
		F	0	0	0	0	0	0	0	0	0	0	0	0	0	0	0	0	0	0	0	0	0	0	إناث			
E00-E07,E15-E34,E50-E88	Remainder of Endocrine, nutritional and metabolic diseases	M	4	0	0	0	0	1	0	0	0	0	0	0	0	0	0	1	2	0	0	0	0	ذكور	بقية أمراض الغدد الصماء، وأمراض التغذية، والأمراض الاستقلابية			
		F	5	0	0	0	0	0	0	0	0	1	0	0	0	1	0	0	1	1	1	1	0	إناث				
G00-03	Meningitis	M	0	0	0	0	0	0	0	0	0	0	0	0	0	0	0	0	0	0	0	0	0	0	ذكور	التهاب السحايا		
		F	1	1	0	0	0	0	0	0	0	0	0	0	0	0	0	0	0	0	0	0	0	0	إناث			
G30	Alzheimer's Disease	M	0	0	0	0	0	0	0	0	0	0	0	0	0	0	0	0	0	0	0	0	0	0	ذكور	مرض الزهايمر		
		F	1	0	0	0	0	0	0	0	0	0	0	0	0	0	0	0	0	0	1	0	0	0	إناث			
G04 - G25, G31- G99	Remainder of Diseases of the nervous system	M	4	1	0	0	0	0	0	0	1	0	0	0	0	0	0	1	1	0	0	0	0	0	ذكور	بقية أمراض الجهاز العصبي		
		F	2	0	0	0	0	1	0	0	0	1	0	0	0	0	0	0	0	0	0	0	0	0	إناث			
I10-I14	Hypertensive diseases	M	6	0	0	0	0	0	0	0	0	0	0	0	0	1	1	1	0	2	0	1	0	0	ذكور	أمراض ارتفاع ضغط الدم		
		F	7	0	0	0	0	0	0	0	0	0	0	0	1	0	0	0	1	3	0	2	0	0	إناث			
I20-I25	Ischaemic heart diseases	M	25	0	0	0	0	0	0	0	0	2	1	1	2	2	3	2	5	2	5	2	5	0	ذكور	أمراض القلب الإسكيمي		
		F	19	0	0	0	0	0	0	0	0	0	0	0	0	0	2	3	8	3	2	1	0	0	إناث			
I26-I51	Other heart diseases	M	16	0	0	0	1	0	0	0	0	0	0	2	2	1	3	2	1	0	0	4	0	0	ذكور	أمراض القلب الأخرى		
		F	9	0	0	0	0	0	0	1	0	1	0	0	2	1	1	1	1	1	1	0	0	0	إناث			
I60-69	Cerebrovascular diseases	M	8	0	0	0	0	0	0	0	0	0	0	0	1	1	1	1	2	1	1	0	0	0	ذكور	الأمراض القلبية الوعائية		
		F	5	0	0	0	0	0	0	0	0	0	0	0	1	0	1	1	1	1	1	0	0	0	إناث			
I71-99	Reminder of diseases of the circulatory system	M	2	0	0	0	0	0	0	0	0	0	0	0	0	0	0	0	0	1	0	1	0	1	ذكور	بقية أمراض جهاز الدورة الدموية		
		F	2	0	0	0	0	0	0	0	0	0	0	0	1	0	0	0	0	0	0	0	1	0	إناث			
J12-18	Pneumonia	M	3	0	0	0	0	0	0	0	0	0	0	1	0	0	2	0	0	0	0	0	0	0	ذكور	الالتهاب الرئوي		
		F	8	0	0	0	0	0	0	0	0	0	0	0	0	0	1	3	0	0	2	2	0	0	إناث			
J20-22	Other acute lower respiratory infections	M	1	0	0	0	0	0	0	0	0	0	0	0	0	0	0	0	0	1	0	0	0	0	0	ذكور	التهابات الجهاز التنفسي السفلي الحادة الأخرى	
		F	0	0	0	0	0	0	0	0	0	0	0	0	0	0	0	0	0	0	0	0	0	0	0	إناث		
J40- 47	Chronic lower respiratory diseases	M	4	1	0	0	0	0	0	0	0	0	0	0	0	0	2	0	1	0	0	0	0	0	0	ذكور	أمراض الجهاز التنفسي السفلي المزمنة	
		F	1	0	0	0	0	0	0	0	0	0	0	0	0	1	0	0	0	0	0	0	0	0	0	إناث		
J00-J06, J30-39, J60-98	Reminder of diseases of the respiratory system	M	8	0	0	0	0	1	1	0	0	0	0	0	1	1	0	0	1	1	0	2	0	0	0	ذكور	بقية أمراض الجهاز التنفسي	
		F	12	0	0	0	1	0	0	0	0	0	1	1	0	1	1	3	0	1	3	0	0	0	0	إناث		
K70-76	diseases of the liver	M	9	0	0	0	0	0	0	0	0	0	0	0	4	3	2	0	0	0	0	0	0	0	0	ذكور	أمراض الكبد	
		F	6	1	0	0	0	1	0	0	0	0	0	0	0	1	0	2	1	0	0	0	0	0	0	إناث		
K00-K22, K28-K66, K80-K92	Reminder of diseases of the digestive system	M	1	1	0	0	0	0	0	0	0	0	0	0	0	0	0	0	0	0	0	0	0	0	0	0	ذكور	بقية أمراض الجهاز الهضمي
		F	1	0	0	0	0	0	0	0	0	0	0	0	0	0	0	0	1	0	0	0	0	0	0	إناث		
L00-L98	Diseases of the skin and subcutaneous tissue	M	1	0	0	0	0	0	0	0	0	0	0	0	0	0	0	0	0	1	0	0	0	0	0	0	ذكور	أمراض الجلد وأمراض الأنسجة تحت الجلدية
		F	0	0	0	0	0	0	0	0	0	0	0	0	0	0	0	0	0	0	0	0	0	0	0	0	إناث	
M00-99	Diseases of the musculoskeletal system and connective tissue	M	0	0	0	0	0	0	0	0	0	0	0	0	0	0	0	0	0	0	0	0	0	0	0	0	ذكور	أمراض الجهاز العضلي الهيكلي والنسيج الضام
		F	0	0	0	0	0	0	0	0	0	0	0	0	0	0	0	0	0	0	0	0	0	0	0	0	إناث	

جدول رقم (١-٦)



الوفيات حسب النوع وسبب الوفاة (المراجعة العاشرة القائمة المفصلة)
DEATHS BY GENDER AND CAUSE OF DEATH (ICD-10 DETAIL LIST)

قطريون Qataris

2012

Table No. (6-1)

جدول رقم (٦-١)

الرمز حسب المراجعة العاشرة ICD-10 Code	Causes of death	Sex	المجموع Total	<5	5-9	10-14	15-19	20-24	25-29	30-34	35-39	40-44	45-49	50-54	55-59	60-64	65-69	70-74	75-79	80-84	85&+	النوع	اسباب الوفاة		
N00-N15	Glomerular and renal tubolo-interstitial diseases	M	0	0	0	0	0	0	0	0	0	0	0	0	0	0	0	0	0	0	0	0	ذكور	مرض الكلى الكبيبي والانبوبي الخلالي	
		F	0	0	0	0	0	0	0	0	0	0	0	0	0	0	0	0	0	0	0	0	0		إناث
N17-N98	Reminder of diseases of the genitourinary system	M	12	0	0	0	0	0	0	0	0	0	0	0	1	1	2		2	3	1	2	ذكور	بقية أمراض الجهاز البولي التناسلي	
		F	17	0	0	0	0	0	0	0	0	0	0	0		1	2	3	4	2	2	3	إناث		
O95 - 97	Reminder of pregnancy, child birth and the puerperium	M	0	0	0	0	0	0	0	0	0	0	0	0	0	0	0	0	0	0	0	0	0	ذكور	ما تبقى من أمراض فترة الحمل والولادة والنفاس
		F	0	0	0	0	0	0	0	0	0	0	0	0	0	0	0	0	0	0	0	0	0	إناث	
O98 - 99	Indirect obstetric deaths	M	0	0	0	0	0	0	0	0	0	0	0	0	0	0	0	0	0	0	0	0	0	ذكور	وفيات الولادة غير المباشرة
		F	0	0	0	0	0	0	0	0	0	0	0	0	0	0	0	0	0	0	0	0	0	إناث	
P00 - P96	Certain conditions originating in the perinatal period	M	9	9	0	0	0	0	0	0	0	0	0	0	0	0	0	0	0	0	0	0	0	ذكور	حالات معينة تنشأ في فترة ما حول الولادة
		F	8	8	0	0	0	0	0	0	0	0	0	0	0	0	0	0	0	0	0	0	0	إناث	
Q00-99	Congenital malformations, & deformations and chromosomal abnormalities	M	16	14	0	1	0	0	0	1	0	0	0	0	0	0	0	0	0	0	0	0	0	ذكور	التشوهات والعيوب الخلقية، والتشذوذ الكروموسومي
		F	10	9	1	0	0	0	0	0	0	0	0	0	0	0	0	0	0	0	0	0	0	إناث	
R00-099	Symptoms, signs and abnormal clinical and laboratory findings, not elsewhere classified	M	104	3	0	1	1	2	2	3	3	7	14	12	5	4	8	12	8	7	12	12	ذكور	الأعراض والعلامات والنتائج السريرية والمخبرية غير الطبيعية، وغير المصنفة في مكان آخر	
		F	60	4	0	1	0	1	0	0	1	6	4	1	3	4	7	9	14	1	4	4	إناث		
V01-99	Transport accidents	M	54	2	0	0	21	16	4	1	2	4	1	1	0	2	0	0	0	0	0	0	0	ذكور	حوادث المرور
		F	8	1	0	0	0	1	1	0	3	0	0	0	1	0	0	0	0	0	0	0	0	إناث	
W00-19	Falls	M	1	0	0	0	0	1	0	0	0	0	0	0	0	0	0	0	0	0	0	0	0	ذكور	السقوط
		F	0	0	0	0	0	0	0	0	0	0	0	0	0	0	0	0	0	0	0	0	0	إناث	
W65-74	Accidental Drowning/Submersion	M	2	0	1	0	0	1	0	0	0	0	0	0	0	0	0	0	0	0	0	0	0	ذكور	الغرق العرضي
		F	0	0	0	0	0	0	0	0	0	0	0	0	0	0	0	0	0	0	0	0	0	إناث	
X00-09	Exposure to smoke, fire and flames	M	1	0	0	0	0	0	0	0	0	0	0	0	1	0	0	0	0	0	0	0	0	ذكور	التعرض للدخان والنار واللهب
		F	0	0	0	0	0	0	0	0	0	0	0	0	0	0	0	0	0	0	0	0	0	إناث	
X40-49	Accidental poisoning by and exposure to noxious substances	M	0	0	0	0	0	0	0	0	0	0	0	0	0	0	0	0	0	0	0	0	0	ذكور	حوادث التسمم والتعرض لمواد سامة
		F	0	0	0	0	0	0	0	0	0	0	0	0	0	0	0	0	0	0	0	0	0	إناث	
X60-84	Intentional self harm	M	0	0	0	0	0	0	0	0	0	0	0	0	0	0	0	0	0	0	0	0	0	ذكور	إيذاء النفس المتعمد
		F	0	0	0	0	0	0	0	0	0	0	0	0	0	0	0	0	0	0	0	0	0	إناث	
X85-Y09	Assault	M	1	0	0	0	0	0	0	0	0	0	0	0	1	0	0	0	0	0	0	0	0	ذكور	الاعتداء
		F	1	0	0	0	0	0	0	0	0	0	0	0	0	0	0	0	0	0	0	1	0	إناث	
W20-W64,W75-W99,X10-X39,X50-X59,Y10-Y89	All other external causes	M	1	0	0	0	0	0	0	0	1	0	0	0	0	0	0	0	0	0	0	0	0	ذكور	كافة الاسباب الخارجية الأخرى
		F	1	0	0	0	0	1	0	0	0	0	0	0	0	0	0	0	0	0	0	0	0	إناث	
Grand Total		M	375	33	1	2	23	21	9	6	8	13	21	32	26	26	29	36	33	21	35	35	ذكور	الإجمالي الكلي	
		F	284	26	2	1	6	1	3	2	14	14	15	21	23	29	43	41	18	24	24	24	إناث		
		Total	659	59	3	3	24	27	10	9	10	27	35	47	47	49	58	79	74	39	59		المجموع		

Calculated from Birth and Death registration Section

تم احتسابها من سجلات قسم تسجيل المواليد والوفيات



الوفيات حسب النوع وسبب الوفاة (المراجعة العاشرة القائمة المفصلة)
DEATHS BY GENDER AND CAUSE OF DEATH (ICD-10 DETAIL LIST)
Non-Qataris غير قطريين
2012

Table No. (6-2)

جدول رقم (٦-٢)

الرمز حسب المراجعة العاشرة ICD-10 Code	Causes of death	Sex	المجموع Total	<5	5-9	10-14	15-19	20-24	25-29	30-34	35-39	40-44	45-49	50-54	55-59	60-64	65-69	70-74	75-79	80-84	85&+	النوع	اسباب الوفاة		
N00-N15	Glomerular and renal tubolo-interstitial diseases	M	0	0	0	0	0	0	0	0	0	0	0	0	0	0	0	0	0	0	0	0	ذكور	مرض الكلى الكبيبي والأنبوبي الخلالي	
		F	1	0	0	0	0	0	0	0	0	0	0	0	0	0	0	1	0	0	0	0	إناث		
N17-N98	Reminder of diseases of the genitourinary system	M	8	0	0	0	0	0	0	0	1	0	1	1	1	1	1	1	0	1	0	0	ذكور	بقية أمراض الجهاز البولي التناسلي	
		F	11	0	0	0	0	0	1	0	1	0	1	1	1	1	0	2	1	1	1	1	إناث		
O95 - 97	Reminder of pregnancy, child birth and the puerperium	M	0	0	0	0	0	0	0	0	0	0	0	0	0	0	0	0	0	0	0	0	ذكور	ما تبقى من أمراض فترة الحمل والولادة والنفاث	
		F	1	0	0	0	0	0	1	0	0	0	0	0	0	0	0	0	0	0	0	0	إناث		
O98 - 99	Indirect obstetric deaths	M	0	0	0	0	0	0	0	0	0	0	0	0	0	0	0	0	0	0	0	0	ذكور	وفيات الولادة غير المباشرة	
		F	0	0	0	0	0	0	0	0	0	0	0	0	0	0	0	0	0	0	0	0	إناث		
P00 - P96	Certain conditions originating in the perinatal period	M	25	25	0	0	0	0	0	0	0	0	0	0	0	0	0	0	0	0	0	0	0	ذكور	حالات معينة تنشأ في فترة ما حول الولادة
		F	20	20	0	0	0	0	0	0	0	0	0	0	0	0	0	0	0	0	0	0	0	إناث	
Q00-99	Congenital malformations, & deformations and chromosomal abnormalities	M	23	23	0	0	0	0	0	0	0	0	0	0	0	0	0	0	0	0	0	0	0	ذكور	التشوهات والعيوب الخلقية، والتشذوذ الكروموسومي
		F	13	13	0	0	0	0	0	0	0	0	0	0	0	0	0	0	0	0	0	0	0	إناث	
R00-099	Symptoms, signs and abnormal clinical and laboratory findings, not elsewhere classified	M	449	14	5	3	1	27	36	53	58	51	54	52	39	21	13	5	9	3	5	5	ذكور	الأعراض والعلامات والنتائج السريرية والمخبرية غير الطبيعية، وغير المصنفة في مكان آخر	
		F	66	10	4	0	0	2	3	3	10	4	9	0	2	2	6	1	3	2	5	5	إناث		
V01-99	Transport accidents	M	154	2	1	3	8	20	29	32	16	9	13	8	7	3	2	1	0	0	0	0	0	ذكور	حوادث المرور
		F	15	1	0	0	2	2	0	5	2	1	1	0	1	0	0	0	0	0	0	0	0	إناث	
W00-19	Falls	M	23	1	0	0	0	2	3	3	4	4	3	1	1	1	0	0	0	0	0	0	0	ذكور	المسقوط
		F	2	0	0	0	0	0	1	1	0	0	0	0	0	0	0	0	0	0	0	0	0	إناث	
W65-74	Accidental Drowning/Submersion	M	16	1	2	3	1	1	1	4	2	0	0	1	0	0	0	0	0	0	0	0	0	ذكور	الغرق العرضي
		F	3	1	2	0	0	0	0	0	0	0	0	0	0	0	0	0	0	0	0	0	0	إناث	
X00-09	Exposure to smoke, fire and flames	M	13	0	0	0	1	0	3	1	2	1	1	1	1	1	1	0	0	0	0	0	0	ذكور	التعرض للدخان والناز والتهيب
		F	3	0	0	1	0	0	1	1	0	0	0	0	0	0	0	0	0	0	0	0	0	إناث	
X40-49	Accidental poisoning by and exposure to noxious substances	M	3	1	0	0	0	2	0	0	0	0	0	0	0	0	0	0	0	0	0	0	0	ذكور	حوادث التسمم والتعرض لمواد سامة
		F	1	0	0	0	0	1	0	0	0	0	0	0	0	0	0	0	0	0	0	0	0	إناث	
X60-84	Intentional self harm	M	38	0	0	0	1	6	9	7	10	2	1	1	1	0	0	0	0	0	0	0	0	ذكور	إيذاء النفس المتعمد
		F	5	0	0	0	0	0	1	0	1	3	0	0	0	0	0	0	0	0	0	0	0	إناث	
X85-Y09	Assault	M	5	1	0	0	0	0	1	0	1	2	0	0	0	0	0	0	0	0	0	0	0	ذكور	الاعتداء
		F	0	0	0	0	0	0	0	0	0	0	0	0	0	0	0	0	0	0	0	0	0	إناث	
W20-W64,W75-W99,X10-X39,X50-X59,Y10-Y89	All other external causes	M	32	0	0	0	0	3	10	6	5	6	2	0	0	0	0	0	0	0	0	0	0	ذكور	كافة الاسباب الخارجية الأخرى
		F	0	0	0	0	0	0	0	0	0	0	0	0	0	0	0	0	0	0	0	0	0	إناث	
Grand Total		M	1095	80	11	9	15	68	102	118	117	98	102	115	85	59	41	24	26	13	12	12	ذكور	الإجمالي الكلي	
		F	277	49	10	2	3	8	10	12	17	14	18	18	18	20	23	12	17	13	13	13	إناث		
		Total	1372	129	21	11	18	76	112	130	134	112	120	133	103	79	64	36	43	26	25	25	المجموع		

Calculated from Birth and Death registration Section

تم احتسابها من سجلات قسم تسجيل المواليد والوفيات



وزارة الصحة والتخطيط
Ministry of Health and Planning

الوفيات حسب النوع و سبب الوفاة (المراجعة العاشرة القائمة المفصلة)
DEATHS BY GENDER AND CAUSE OF DEATH (ICD-10 DETAIL LIST)
المجموع
Total
2012

Table No. (6-3)

الرمز حسب المراجعة العاشرة ICD-10 Code		اسباب الوفاة Causes of death	النوع Sex	المجموع Total	<5	5-9	10-14	15-19	20-24	25-29	30-34	35-39	40-44	45-49	50-54	55-59	60-64	65-69	70-74	75-79	80-84	85&+	النوع	اسباب الوفاة				
A17-19	Other Tuberculosis	M	2	0	0	0	0	0	0	0	1	0	0	0	0	0	0	0	1	0	0	0	ذكور	أمراض السل الأخرى				
		F	0	0	0	0	0	0	0	0	0	0	0	0	0	0	0	0	0	0	0	0	0		إناث			
A39	Meningococcal Infection	M	0	0	0	0	0	0	0	0	0	0	0	0	0	0	0	0	0	0	0	0	0	ذكور	عدوى المكورات السحائية			
		F	1	0	0	0	0	0	0	0	0	0	0	0	0	0	0	0	0	1	0	0	0	إناث				
A40-41	Septicemia	M	2	0	0	0	0	0	0	0	0	0	0	0	0	0	0	0	1	0	1	0	0	ذكور	تسمم الدم			
		F	4	1	0	1	0	1	0	0	0	0	0	0	0	0	0	0	0	1	0	0	0	إناث				
B15-B19	Viral hepatitis	M	4	0	0	0	0	0	1	0	0	0	1	1	0	0	1	0	0	0	0	0	0	ذكور	التهاب الكبد الفيروسي			
		F	2	0	0	0	0	0	0	0	0	0	0	1	0	1	0	0	0	0	0	0	0	إناث				
B50-54	Malaria	M	1	0	0	0	0	0	0	0	1	0	0	0	0	0	0	0	0	0	0	0	0	0	ذكور	الملاريا		
		F	0	0	0	0	0	0	0	0	0	0	0	0	0	0	0	0	0	0	0	0	0	0	إناث			
A31-32, A38,A42-49,A65-A79,A81,A83-A89,B00-B04,B06-B09,B25-B49,B58-B64,B66-B94,B99	Remainder of certain infectious and parasitic diseases	M	3	0	0	0	0	0	0	0	1	0	0	0	2	0	0	0	0	0	0	0	0	0	ذكور	بقية الأمراض المعدية والطفيلية		
		F	3	0	0	0	0	0	1	0	0	0	1	0	0	0	0	0	0	1	0	0	0	0	إناث			
C00-14	Malignant neoplasm of lip, oral cavity and pharynx	M	3	0	0	0	0	0	0	1	0	0	1	1	0	0	0	0	0	0	0	0	0	0	ذكور	ورم خبيث في الشفة وتجويف الفم والبلعوم		
		F	2	0	0	0	0	0	0	0	0	0	0	0	0	1	0	1	0	0	0	0	0	0	إناث			
C15	Malignant neoplasm of oesophagus	M	3	0	0	0	0	0	1	0	0	0	0	1	0	1	0	0	0	0	0	0	0	0	ذكور	ورم خبيث في المريء		
		F	1	0	0	0	0	0	0	0	0	0	0	0	0	0	1	0	0	0	0	0	0	0	إناث			
C16	Malignant neoplasm of stomach	M	11	0	0	0	0	0	1	1	1	0	1	0	1	2	2	2	2	0	1	0	1	0	ذكور	ورم خبيث في المعدة		
		F	5	0	0	0	0	0	0	0	0	1	2	0	0	0	0	0	0	0	0	1	1	0	إناث			
C18-21	Malignant neoplasm of colon, rectum & anus	M	7	0	0	0	0	0	0	0	1	0	0	0	2	0	2	1	0	0	0	1	0	0	ذكور	ورم خبيث في القولون والمستقيم والشرج		
		F	12	0	0	0	0	0	0	0	0	1	1	4	2	2	0	0	2	0	0	0	0	0	إناث			
C22	Malignant neoplasm of liver & intraheptic bile ducts	M	12	0	0	0	0	0	0	0	0	1	1	2	1	1	3	1	1	1	1	0	0	0	ذكور	ورم خبيث في الكبد والقنوات الصفراوية داخل الكبد		
		F	9	0	0	0	0	0	0	0	0	0	1	0	1	0	2	3	1	0	1	0	1	0	إناث			
C25	Malignant neoplasm of pancreas	M	10	0	0	0	0	0	0	0	0	0	1	2	2	1	2	1	0	1	0	1	0	0	ذكور	ورم خبيث في البنكرياس		
		F	5	0	0	0	0	0	0	0	0	0	0	0	1	1	2	1	0	0	0	0	0	0	إناث			
C33-34	Malignant neoplasm of trachea, bronchus and lung	M	20	0	0	0	0	0	0	0	0	0	1	3	5	3	1	2	3	2	0	0	0	0	ذكور	ورم خبيث في القصبة الهوائية والشعب الرئوية والرئة		
		F	3	0	0	0	0	0	0	0	0	0	1	2	0	0	0	0	0	0	0	0	0	0	إناث			
C50	Malignant neoplasm of breast	M	0	0	0	0	0	0	0	0	0	0	0	0	0	0	0	0	0	0	0	0	0	0	0	ذكور	ورم خبيث في الثدي	
		F	36	0	0	0	0	0	0	2	2	3	2	9	5	8	1	1	2	0	1	0	1	0	إناث			
C54-55	Malignant neoplasm of other & unspecified parts of uterus	M	0	0	0	0	0	0	0	0	0	0	0	0	0	0	0	0	0	0	0	0	0	0	0	ذكور	أورام خبيثة في مناطق أخرى غير محددة من الرحم	
		F	4	0	0	0	0	0	0	0	0	0	1	0	1	0	1	0	1	0	0	0	0	0	0	إناث		
C56	Malignant neoplasm of Ovary	M	0	0	0	0	0	0	0	0	0	0	0	0	0	0	0	0	0	0	0	0	0	0	0	ذكور	ورم خبيث في المبيض	
		F	10	0	0	0	0	0	0	0	0	0	1	2	4	2	0	0	0	1	0	0	0	0	إناث			
C61	Malignant neoplasm of prostate	M	8	0	0	0	0	0	0	0	0	0	0	0	0	0	0	0	1	4	3	0	0	0	0	ذكور	ورم خبيث في البروستات	
		F	0	0	0	0	0	0	0	0	0	0	0	0	0	0	0	0	0	0	0	0	0	0	0	إناث		
C67	Malignant neoplasm of urinary bladder	M	2	0	0	0	0	0	0	0	0	0	0	0	0	0	0	0	0	1	0	1	0	1	0	ذكور	ورم خبيث في المثانة البولية	
		F	0	0	0	0	0	0	0	0	0	0	0	0	0	0	0	0	0	0	0	0	0	0	0	إناث		
C70-C72	Malignant neoplasm of meninges, brain and other parts of central nervous system	M	2	0	0	0	0	0	0	0	0	0	0	0	0	0	1	0	0	1	0	0	0	0	0	ذكور	ورم خبيث في السحايا والدماغ وأجزاء أخرى من الجهاز العصبي المركزي	
		F	0	0	0	0	0	0	0	0	0	0	0	0	0	0	0	0	0	0	0	0	0	0	0	إناث		
C82-85	Non Hodgkin's lymphoma	M	3	0	0	0	0	0	0	0	0	0	0	0	0	0	1	1	0	0	1	0	0	0	0	ذكور	سرطان الغدد اللمفاوية ما عدا مرض هودجكين	
		F	4	0	0	0	0	0	0	0	0	0	0	1	1	0	0	0	0	1	1	0	0	0	0	إناث		
C90	Multiple myeloma and malignant plasma cell neoplasms	M	1	0	0	0	0	0	0	0	0	0	0	0	0	1	0	0	0	0	0	0	0	0	0	ذكور	الميلوما المتعددة والأورام الخبيثة في خلية البلازما	
		F	0	0	0	0	0	0	0	0	0	0	0	0	0	0	0	0	0	0	0	0	0	0	0	إناث		
C91-C95	Leukemia	M	12	0	0	0	1	1	2	0	1	0	1	1	0	0	2	1	0	2	0	0	0	0	0	0	ذكور	سرطان الدم
		F	3	0	1	0	0	0	0	0	0	0	0	0	0	2	0	0	0	0	0	0	0	0	0	إناث		

جدول رقم (٦-٣)



وزارة التخطيط والتنمية
Ministry of Health and Planning

الوفيات حسب النوع و سبب الوفاة (المراجعة العاشرة القائمة المفصلة)
DEATHS BY GENDER AND CAUSE OF DEATH (ICD-10 DETAIL LIST)
Total المجموع
2012

Table No. (6-3)

جدول رقم (٦-٣)

الرمز حسب المراجعة العاشرة ICD-10 Code	اسباب الوفاة Causes of death	النوع Sex	المجموع Total	<5	5-9	10-14	15-19	20-24	25-29	30-34	35-39	40-44	45-49	50-54	55-59	60-64	65-69	70-74	75-79	80-84	85&+	النوع	اسباب الوفاة		
N00-N15	Glomerular and renal tubolo-interstitial diseases	M	0	0	0	0	0	0	0	0	0	0	0	0	0	0	0	0	0	0	0	0	ذكور	مرض الكلى الكبيبي والأنبوبي الخلالي	
		F	1	0	0	0	0	0	0	0	0	0	0	0	0	0	0	1	0	0	0	0	0		إناث
N17-N98	Reminder of diseases of the genitourinary system	M	20	0	0	0	0	0	0	0	1	0	1	2	2	3	1	3	3	2	2	2	ذكور	بقية أمراض الجهاز البولي التناسلي	
		F	28	0	0	0	0	0	1	0	1	0	1	1	2	3	3	6	3	3	4	4	إناث		
O95 - 97	Reminder of pregnancy, child birth and the puerperium	M	0	0	0	0	0	0	0	0	0	0	0	0	0	0	0	0	0	0	0	0	ذكور	ما تبقى من أمراض فترة الحمل والولادة والنفاس	
		F	1	0	0	0	0	0	1	0	0	0	0	0	0	0	0	0	0	0	0	0	0		إناث
O98 - 99	Indirect obstetric deaths	M	0	0	0	0	0	0	0	0	0	0	0	0	0	0	0	0	0	0	0	0	0	ذكور	وفيات الولادة غير المباشرة
		F	0	0	0	0	0	0	0	0	0	0	0	0	0	0	0	0	0	0	0	0	0	0	
P00 - P96	Certain conditions originating in the perinatal period	M	34	34	0	0	0	0	0	0	0	0	0	0	0	0	0	0	0	0	0	0	0	ذكور	حالات معينة تنشأ في فترة ما حول الولادة
		F	28	28	0	0	0	0	0	0	0	0	0	0	0	0	0	0	0	0	0	0	0	0	
Q00-99	Congenital malformations, & deformations and chromosomal abnormalities	M	39	37	0	1	0	0	0	1	0	0	0	0	0	0	0	0	0	0	0	0	0	ذكور	التشوهات والعيوب الخلقية، والتشذوذ الكروموسومي
		F	23	22	1	0	0	0	0	0	0	0	0	0	0	0	0	0	0	0	0	0	0	0	
R00-099	Symptoms, signs and abnormal clinical and laboratory findings, not elsewhere classified	M	553	17	5	4	2	29	38	56	61	58	68	64	44	25	21	17	17	10	17	17	ذكور	الأعراض والعلامات والنتائج السريرية والمخبرية غير الطبيعية، وغير المصنفة في مكان آخر	
		F	126	14	4	1	0	3	3	3	11	10	13	1	5	6	13	10	17	3	9	9	إناث		
V01-99	Transport accidents	M	208	4	1	3	29	36	33	33	18	13	14	9	7	5	2	1	0	0	0	0	0	ذكور	حوادث المرور
		F	23	2	0	0	2	3	1	6	2	4	1	0	2	0	0	0	0	0	0	0	0	0	
W00-19	Falls	M	24	1	0	0	0	2	4	3	4	4	3	1	1	1	0	0	0	0	0	0	0	ذكور	السقوط
		F	2	0	0	0	0	0	1	1	0	0	0	0	0	0	0	0	0	0	0	0	0	0	
W65-74	Accidental Drowning/Submersion	M	18	1	3	3	1	2	1	4	2	0	0	1	0	0	0	0	0	0	0	0	0	ذكور	الغرق العرضي
		F	3	1	2	0	0	0	0	0	0	0	0	0	0	0	0	0	0	0	0	0	0	0	
X00-09	Exposure to smoke, fire and flames	M	14	0	0	0	1	0	3	1	2	1	1	2	1	1	1	0	0	0	0	0	0	ذكور	التعرض للدخان والنار والهبب
		F	3	0	0	1	0	0	1	1	0	0	0	0	0	0	0	0	0	0	0	0	0	0	
X40-49	Accidental poisoning by and exposure to noxious substances	M	3	1	0	0	0	2	0	0	0	0	0	0	0	0	0	0	0	0	0	0	0	ذكور	حوادث التسمم والتعرض لمواد سامة
		F	1	0	0	0	0	1	0	0	0	0	0	0	0	0	0	0	0	0	0	0	0	0	
X60-84	Intentional self harm	M	38	0	0	0	1	6	9	7	10	2	1	1	1	0	0	0	0	0	0	0	0	ذكور	إيذاء النفس المتعمد
		F	5	0	0	0	0	0	1	0	1	3	0	0	0	0	0	0	0	0	0	0	0	0	
X85-Y09	Assault	M	6	1	0	0	0	0	1	0	1	2	0	1	0	0	0	0	0	0	0	0	0	ذكور	الاعتداء
		F	1	0	0	0	0	0	0	0	0	0	0	0	0	0	0	0	0	0	1	0	0	0	
W20-W64,W75-W99,X10-X39,X50-X59,Y10-Y89	All other external causes	M	33	0	0	0	0	3	10	6	6	6	2	0	0	0	0	0	0	0	0	0	0	ذكور	كافة الاسباب الخارجية الأخرى
		F	1	0	0	0	0	1	0	0	0	0	0	0	0	0	0	0	0	0	0	0	0	0	
Grand Total		M	1470	113	12	11	38	89	111	124	125	111	123	147	111	85	70	60	59	34	47	47	ذكور	الاجمالي الكلي	
		F	561	75	12	3	4	14	11	15	19	28	32	33	39	43	52	55	58	31	37	37	إناث		
		Total	2031	188	24	14	42	103	122	139	144	139	155	180	150	128	122	115	117	65	84	84	المجموع		

Calculated from Birth and Death registration Section

تم احتسابها من سجلات قسم تسجيل المواليد والوفيات

الباب الرابع: وفيات الأطفال الرضع

CHAPTER FOUR: INFANT DEATHS



وزارة التخطيط التنموي والإحصاء
Ministry of Development Planning and Statistics

وفيات الأطفال الرضع المسجلة حسب الجنسية والنوع REGISTERED INFANT DEATHS BY NATIONALITY AND GENDER 2003 - 2012

جدول رقم (١)

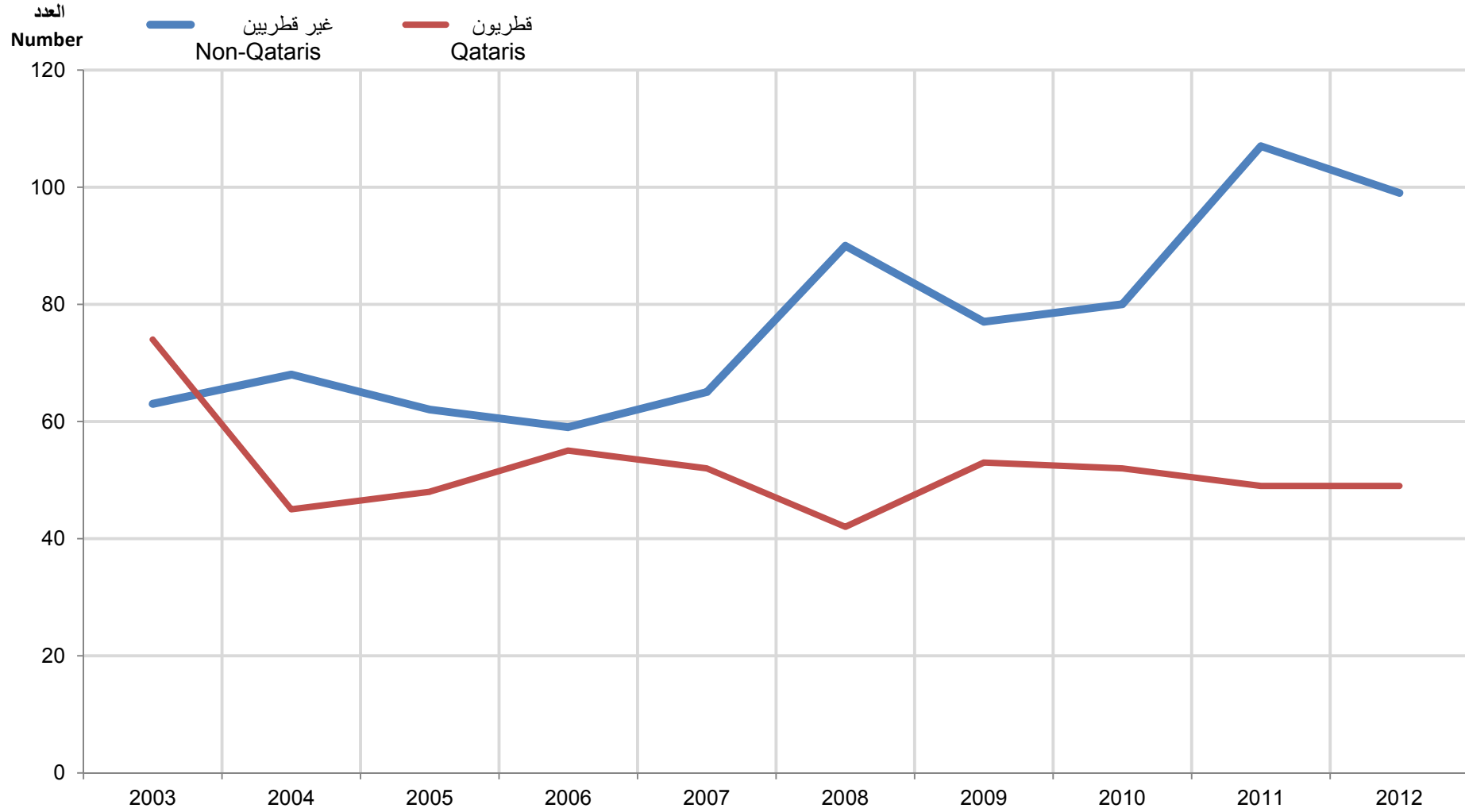
Table No (1)

Nationality & Gender Year	المجموع Total			غير قطريين Non-Qataris			قطريون Qataris			الجنسية والنوع السنة
	مجموع Total	إناث Females	ذكور Males	مجموع Total	إناث Females	ذكور Males	مجموع Total	إناث Females	ذكور Males	
2003	137	62	75	63	25	38	74	37	37	٢٠٠٣
2004	113	53	60	68	35	33	45	18	27	٢٠٠٤
2005	110	50	60	62	28	34	48	22	26	٢٠٠٥
2006	114	49	65	59	28	31	55	21	34	٢٠٠٦
2007	117	60	57	65	35	30	52	25	27	٢٠٠٧
2008	132	59	73	90	42	48	42	17	25	٢٠٠٨
2009	130	58	72	77	39	38	53	19	34	٢٠٠٩
2010	132	64	68	80	37	43	52	27	25	٢٠١٠
2011	156	63	93	107	42	65	49	21	28	٢٠١١
2012	148	55	93	99	34	65	49	21	28	٢٠١٢



وزارة التخطيط التنموي والإحصاء
Ministry of Development Planning and Statistics

وفيات الأطفال الرضع المسجلة حسب الجنسية REGISTERED INFANT DEATHS BY NATIONALITY 2003 - 2012



وفيات الأطفال الرضع المسجلة حسب الجنسية والنوع والشهر
REGISTERED INFANT DEATHS BY NATIONALITY,
GENDER AND MONTH
2012

Table No (2)

جدول رقم (٢)

Month	المجموع Total			غير قطريين Non-Qataris			قطريون Qataris			الشهر
	مجموع Total	إناث Females	ذكور Males	مجموع Total	إناث Females	ذكور Males	مجموع Total	إناث Females	ذكور Males	
JANUARY	6	5	1	5	4	1	1	1	0	يناير
FEBRUARY	9	1	8	5	0	5	4	1	3	فبراير
MARCH	9	5	4	4	1	3	5	4	1	مارس
APRIL	14	3	11	8	2	6	6	1	5	أبريل
MAY	16	10	6	8	5	3	8	5	3	مايو
JUNE	10	3	7	7	1	6	3	2	1	يونية
JULY	8	2	6	5	2	3	3	0	3	يوليو
AUGUST	16	5	11	11	2	9	5	3	2	أغسطس
SEPTEMBER	14	5	9	10	4	6	4	1	3	سبتمبر
OCTOBER	15	3	12	13	3	10	2	0	2	أكتوبر
NOVEMBER	18	9	9	11	6	5	7	3	4	نوفمبر
DECEMBER	13	4	9	12	4	8	1	0	1	ديسمبر
Total	148	55	93	99	34	65	49	21	28	المجموع



وزارة التخطيط التنموي والإحصاء
Ministry of Development Planning and Statistics

وفيات الأطفال الرضع (أقل من عام) المسجلة حسب الجنسية والنوع والعمر
REGISTERED INFANT DEATHS (UNDER ONE YEAR) BY NATIONALITY, GENDER AND AGE
2012

TABLE (3)

جدول (٣)

Nationality & Gender	المجموع Total			غير قطريين Non-Qataris			قطريون Qataris			الجنسية والنوع العمر
	المجموع العام G.Total	اناث F	ذكور M	المجموع Total	اناث F	ذكور M	المجموع Total	اناث F	ذكور M	
Age in Days										العمر بالأيام
Under 1 Day	16	5	11	11	2	9	5	3	2	أقل من يوم
1	35	12	23	24	9	15	11	3	8	١
2	7	1	6	5	1	4	2	0	2	٢
3	3	0	3	3	0	3	0	0	0	٣
4	4	1	3	4	1	3	0	0	0	٤
5	3	0	3	3	0	3	0	0	0	٥
6	0	0	0	0	0	0	0	0	0	٦
7 - 13	12	7	5	10	6	4	2	1	1	٧ - ١٣
14 - 20	8	3	5	6	1	5	2	2	0	١٤ - ٢٠
21 - 27	4	2	2	2	2	0	2	0	2	٢١ - ٢٧
28 - 29	0	0	0	0	0	0	0	0	0	٢٨ - ٢٩
Not Stated	0	0	0	0	0	0	0	0	0	غير مبين
	0	0	0	0			0			العمر بالشهر
1	12	5	7	4	1	3	8	4	4	١
2	14	8	6	4	4	0	10	4	6	٢
3	8	3	5	7	2	5	1	1	0	٣
4	2	1	1	1	0	1	1	1	0	٤
5	8	3	5	6	2	4	2	1	1	٥
6	4	1	3	3	1	2	1	0	1	٦
7	3	0	3	3	0	3	0	0	0	٧
8	0	0	0	0	0	0	0	0	0	٨
9	2	2	0	1	1	0	1	1	0	٩
10	2	1	1	1	1	0	1	0	1	١٠
11-Under 1 Year	1	0	1	1	0	1	0	0	0	١١ - أقل من عام
Not Stated	0	0	0	0	0	0	0	0	0	غير مبين
Total	148	55	93	99	34	65	49	21	28	المجموع



وزارة التخطيط التنموي والإحصاء
Ministry of Development Planning and Statistics

وفيات الاطفال الرضع المسجلة حسب الجنسية والنوع وسبب الوفاة (المراجعة العاشرة القائمة المفصلة)
REGISTERED INFANT DEATHS BY NATIONALITY, GENDER AND CAUSE OF DEATH (ICD 10 DETAIL LIST)
2012

جدول (٤)

ICD-10 Code الرمز حسب المراجعة العاشرة	Cause of Death	Sex	المجموع Total	غير قطري Non-Qatari	قطري Qatari	النوع	أسباب الوفاة
D65-89	Remainder of Diseases of the blood and blood-forming organs & certain disorders involving the immune mechanism	M	2	1	1	ذكور	بقية أمراض الدم، وأمراض أعضاء تكوين الدم، واضطرابات معينة أخرى تنطوي على آلية مناعية
		F	0	0	0	إناث	
E00-E34,E50-E88	Remainder of Endocrine, nutritional and metabolic diseases	M	1	1	0	ذكور	بقية أمراض الغدد الصماء، وأمراض التغذية، والأمراض الاستقلابية
		F	1	1	0	إناث	
G00-03	Meningitis	M	1	0	1	ذكور	التهاب السحايا
		F	0	0	0	إناث	
G04-G98	Remainder of Diseases of the nervous system	M	3	2	1	ذكور	بقية أمراض الجهاز العصبي
		F	0	0	0	إناث	
I00-I99	Diseases of the circulatory system	M	1	1	0	ذكور	أمراض جهاز الدورة الدموية
		F	0	0	0	إناث	
J30-98	Remainder of diseases of the respiratory system	M	1	1	0	ذكور	بقية أمراض الجهاز التنفسي
		F	0	0	0	إناث	
K00-K92	Diseases of the digestive system	M	2	1	1	ذكور	أمراض الجهاز الهضمي
		F	0	0	0	إناث	
P00 - P04	Fetus and new born affected by maternal factors and by complications of pregnancy, labour and delivery	M	1	1	0	ذكور	الجنين والمولود الجديد المتأثر بعوامل الأم ومضاعفات الحمل والمخاض والولادة
		F	0	0	0	إناث	
P05 - P08	Disorders relating to length of gestational and fetal growth	M	17	11	6	ذكور	الاضطرابات المتعلقة بمدى الحمل ونمو الجنين
		F	13	11	2	إناث	
P10 - P15	Birth trauma	M	0	0	0	ذكور	صدمة الولادة
		F	1	1	0	إناث	
P20 - P21	Intrauterine hypoxia and birth asphyxia	M	2	2	0	ذكور	نقص الأكسجين داخل الرحم واختناق الولادة
		F	3	3	0	إناث	
P22	Respiratory distress of newborn	M	1	1	0	ذكور	الضائقة التنفسية لدى المولود
		F	1	0	1	إناث	
P23	Congenital Pneumonia	M	1	1	0	ذكور	الالتهاب الرئوي الخلقي
		F	1	0	1	إناث	
P24-P28	Other respiratory conditions of newborn	M	5	3	2	ذكور	أمراض الجهاز التنفسي الأخرى لدى المولود
		F	3	2	1	إناث	
P50-P61	Haemorrhagic and haematological disorders of fetus and newborn	M	0	0	0	ذكور	الاضطرابات النزفية واضطرابات مكونات الدم للجنين والمولود الجدد
		F	2	1	1	إناث	
P29,P35,P37,P39,P70-P96	Reminder of perinatal conditions	M	6	5	1	ذكور	بقية الظروف المحيطة بالولادة
		F	4	3	1	إناث	



وزارة التخطيط التنموي والإحصاء
Ministry of Development Planning and Statistics

وفيات الاطفال الرضع المسجلة حسب الجنسية والنوع وسبب الوفاة (المراجعة العاشرة القائمة المفصلة)
REGISTERED INFANT DEATHS BY NATIONALITY, GENDER AND CAUSE OF DEATH (ICD 10 DETAIL LIST)
2012

جدول (٤)							
ICD-10 Code الرمز حسب المراجعة العاشرة	Cause of Death	Sex	المجموع Total	غير قطري Non-Qatari	قطري Qatari	النوع	أسباب الوفاة
Q03,Q05	Congenital hydrocephalus and spina bifida	M	1	1	0	ذكور	استسقاء الخلقية والسنسة المشقوقة
		F	0	0	0	إناث	
Q00-Q02,Q04,Q06-Q07	Other congenital malformations of the nervous system	M	0	0	0	ذكور	التشوهات الخلقية الأخرى في الجهاز العصبي
		F	1	1	0	إناث	
Q20-Q24	Congenital malformations of the heart	M	10	7	3	ذكور	التشوهات الخلقية الأخرى في القلب
		F	6	3	3	إناث	
Q25-Q28	Other congenital malformations, of the circulatory system	M	1	1	0	ذكور	التشوهات الخلقية الأخرى في جهاز الدوران
		F	0	0	0	إناث	
Q90-Q99	Down s Syndrome and other chromosomal abnormalities	M	1	1	0	ذكور	متلازمة داون وغيرها من التشوهات الكروموسومية
		F	3	3	0	إناث	
Q10-Q18,Q30-Q89	Other congenital malformations	M	23	13	10	ذكور	التشوهات الخلقية الأخرى
		F	9	3	6	إناث	
R00-R94,R96-R99	Other symptoms, signs and abnormal clinical and laboratory findings, not elsewhere classified	M	11	8	3	ذكور	الأعراض الأخرى، والمؤشرات، والنتائج السريرية والمخبرية غير الطبيعية، وغير المصنفة في مكان آخر
		F	6	3	3	إناث	
V01-99	Transport accidents	M	1	1	0	ذكور	حوادث المرور
		F	0	0	0	إناث	
X40-49	Accidental poisoning by and exposure to noxious substances	M	1	1	0	ذكور	حوادث التسمم والتعرض لمواد سامة
		F	0	0	0	إناث	
X85-Y09	Assault	M	1	1	0	ذكور	الاعتداء
		F	0	0	0	إناث	
Total		M	94	65	29	ذكور	المجموع
		F	54	35	19	إناث	
		Total	148	100	48	المجموع	

Calculated from Birth and Death registration Section

تم احتسابها من سجلات قسم تسجيل المواليد والوفيات

الباب الخامس : الوفيات المسجلة حسب سبب الوفاة

**FIFTH SECTION: REGISTERED DEATHS BY CAUSE OF
DEATH**

2010-2012



النسب المئوية للوفيات المسجلة حسب الجنسية والنوع وسبب الوفاة (المراجعة العاشرة القائمة الاساسية)

PERCENTAGE REGISTERED DEATHS BY NATIONALITY, GENDER AND CAUSE OF DEATH (ICD 10 BASIC LIST)

2012

Table No (1)

جدول رقم (1)

Cause of Death	المجموع Total			غير القطريين Non-Qataris			القطريون Qataris			سبب الوفاة	
	مجموع G.T	اناث F	ذكور M	مجموع T	اناث F	ذكور M	مجموع T	اناث F	ذكور M		
(A00 - B99) Certain infectious and parasitic diseases	1.1	1.8	0.8	0.9	1.1	0.8	1.5	2.5	0.8	امراض معدية وطفيلية معينة	(A00 - B99)
(C00 - D48) Neoplasms	10.7	18.5	7.8	8.1	17.0	5.8	16.2	20.1	13.3	الأورام	(C00 - D48)
(D50 - D89) Diseases of the blood & blood forming organs & certain disorders involving the immune mechanism	0.4	0.5	0.4	0.4	0.4	0.4	0.6	0.7	0.5	امراض الدم واعضاء تكوين الدم واضطرابات معينة تشمل اضطرابات المناعة	(D50 - D89)
(E00 - F90) (E00 - F90) Endocrine nutritional & metabolic disease	6.6	11.1	4.9	4.7	8.3	3.7	10.6	13.7	8.3	امراض الغدد الصماء والتغذية والتمثيل الغذائي	(E00 - F90)
(G00 - G99) Diseases of the nervous system	2.0	1.8	2.0	2.3	2.2	2.4	1.2	1.4	1.1	امراض الجهاز العصبي	(G00 - G99)
(I00 - I99) Diseases of the circulatory system	12.3	11.9	12.4	10.9	9.0	11.4	15.0	14.8	15.2	امراض الجهاز الدوري	(I00 - I99)
(J00 - J99) Diseases of the respiratory system	3.6	7.1	2.3	2.7	6.9	1.6	5.6	7.4	4.3	امراض الجهاز التنفسي	(J00 - J99)
(K00 - K93) Diseases of the digestive system	2.3	3.0	2.0	2.1	3.6	1.7	2.6	2.5	2.7	امراض الجهاز الهضمي	(K00 - K93)
(L00 - L99) Diseases of the skin and subcutaneous tissue	0.0	0.0	0.1	0.0	0.0	0.0	0.2	0.0	0.3	امراض الجلد والنسيج تحت الجلد	(L00 - L99)
(M00-M99) Diseases of the musculoskeletal system and connective tissue	0.1	0.5	0.0	0.2	1.1	0.0	0.0	0.0	0.0	امراض الجهاز الهيكلي العضلي والنسيج الضام	(M00-M99)
(N00 - N99) Diseases of the genitourinary system	2.4	5.2	1.4	1.5	4.3	0.7	4.4	6.0	3.2	امراض الجهاز البولي التناسلي	(N00 - N99)
(O00 - O99) Pregnancy, childbirth and the puerperium	0.0	0.2	0.0	0.1	0.4	0.0	0.0	0.0	0.0	الحمل والولادة والنفاس	(O00 - O99)
(P00 - P96) Certain conditions originating in the perinatal period	3.1	5.0	2.3	3.3	7.2	2.3	2.6	2.8	2.4	حالات معينة تنشأ في المدة ماحول الولادة	(P00 - P96)
(Q00 - Q99) Congenital malformations deformations & chromosomal abnormalities	3.1	4.1	2.7	2.6	4.7	2.1	3.9	3.5	4.3	التشوهات الخلقية والعاهات والشذوذ الكروموسومي	(Q00 - Q99)
(R00 - R99) Symptoms signs & abnormal clinical & laboratory findings not elsewhere classified	33.4	22.3	37.6	37.5	23.5	41.0	24.9	21.1	27.7	اعراض وعلامات نتائج اكلينيكية معملية غير عادية وغير مصنفة في مكان اخر	(R00 - R99)
(V01 - Y98) External causes of morbidity and mortality	18.9	7.0	23.4	22.8	10.5	25.9	10.6	3.5	16.0	الأسباب الخارجية للوفاة	(V01 - Y98)
Total	100.0	100.0	100.0	100.0	100.0	100.0	100.0	100.0	100.0	المجموع	

APPENDIXES ملاحق

NOTIFICATION OF LIVE BIRTH

إستمارة بلاغ عن مولود حي

NOTIFICATION OF FOETAL DEATH

إستمارة بلاغ عن مولود ميت

NOTIFICATION OF DEATH

إستمارة بلاغ عن وفاة

